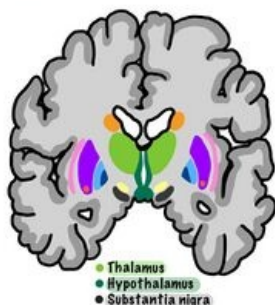


Soubor:BG1.jpeg

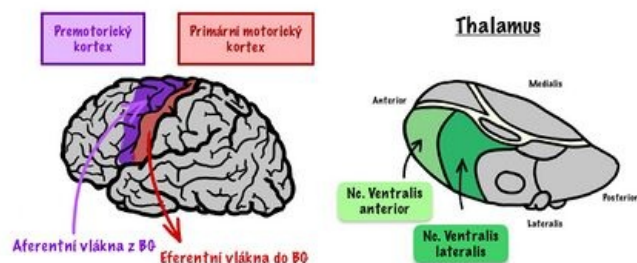
Bazální ganglia (BG)

- Nucleus caudatus
- Putamen
- Pallidum externum
- Pallidum internum
- Nucleus subthalamicus
- (Amygdala)
- (Caudatum)



Funkce: plynulé, cílené a přesné pohyby

Spojení: kortex, thalamus, retikulární formace atd.



Size of this preview: 464 × 599 pixels.

Original file (1,668 × 2,154 pixels, file size: 555 KB, MIME type: image/jpeg)

Popis

Popis Popis bazálních ganglií a jejich propojení

Zdroj vlastní dílo

Datum 2021-11-24

Autor Ivana.Padarova

Licence

Tento soubor podléhá licenci Creative Commons ***Uvedte původ*** 4.0 Mezinárodní (<http://creativecommons.org/licenses/by/4.0/deed.cs>)

Dílo smíte:

- **Šířit** — kopírovat, distribuovat a sdělovat veřejnosti.
- **Upravovat** — pozměňovat, doplňovat, využívat celý nebo částečně v jiných dílech.
- **Využívat komerčně.**



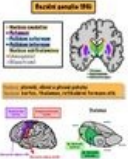
Za těchto podmínek:

- **Uvedte původ** — Máte povinnost uvést údaje o autorovi a tomto díle způsobem, který stanovil autor nebo poskytovatel licence (ne však tak, aby vznikl dojem, že podporují vás nebo způsob, jakým dílo užíváte).

Toto shrnutí vyjadřuje v obecném jazyce základní podmínky licenčního ujednání Creative

File history

Click on a date/time to view the file as it appeared at that time.

	Date/Time	Thumbnail	Dimensions	User	Comment
current	17:17, 24 November 2021		1,668 × 2,154 (555 KB)	Ivana.Padarova (talk contribs)	{ {Soubor popis = Popis bazálních ganglií a jejich propojení zdroj = { {vlastní dílo} } datum = 2021-11-24 autor = Ivana.Padarova licence = { {cc by 4.0} } } } Kategorie:Anatomie Kategorie:Neurologie Kategorie:Neurochirurgie Kategorie:Obrázky

You cannot overwrite this file.

File usage

The following page uses this file:

- Bazální ganglia

Metadata

This file contains additional information, probably added from the digital camera or scanner used to create or digitize it.

If the file has been modified from its original state, some details may not fully reflect the modified file.