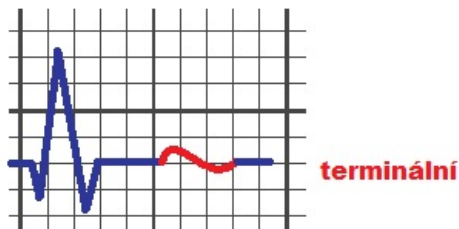
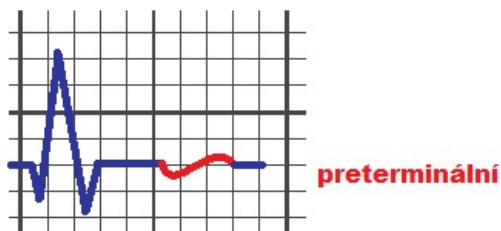


Soubor:Bifázická T vlna.png



This image can contain annotations.
Move the mouse over the image to display.
No higher resolution available.

Bifázická_T_vlna.png (335 × 326 pixels, file size: 7 KB, MIME type: image/png)

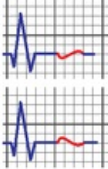
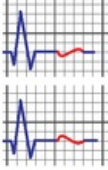
 [Open in Media Viewer](#) 

Popis	Bizáfická T vlna.
Zdroj	vlastní dílo
Datum	2011-06-06
Autor	Petrb

Licence	<p>Tento soubor podléhá licenci Creative Commons <i>Uvedte původ</i> 3.0 Česko (http://creativecommons.org/licenses/by/3.0/cz/deed.cs)</p> <p>Dílo smíte:</p> <ul style="list-style-type: none">▪ Šířit — kopírovat, distribuovat a sdělovat veřejnosti.▪ Upravovat — pozměňovat, doplňovat, využívat celý nebo částečně v jiných dílech.▪ Využívat komerčně. <p>Za těchto podmínek:</p> <ul style="list-style-type: none">▪ Uvedte původ — Máte povinnost uvést údaje o autorovi a tomto díle způsobem, který stanovil autor nebo poskytovatel licence (ne však tak, aby vznikl dojem, že podporují vás nebo způsob, jakým dílo užíváte). <p>Toto shrnutí vyjadřuje v obecném jazyce základní podmínky licenčního ujednání Creative Commons (https://creativecommons.org), které je pro vás závazné v plném znění. Existenci zde uvedené verze licence ověřte pomocí zkoušky funkčnosti odkazu na ni (http://creativecommons.org/licenses/by/3.0/cz/deed.cs).</p>
----------------	---

File history

Click on a date/time to view the file as it appeared at that time.

	Date/Time	Thumbnail	Dimensions	User	Comment
current	19:38, 6 June 2011		335 × 326 (7 KB)	Petrb (talk contribs)	oprava překlepu
	19:36, 6 June 2011		335 × 326 (7 KB)	Petrb (talk contribs)	{{Soubor popis = Bizáfická T vlna. zdroj = {{vlastní dílo}} datum = 2011-06-06 autor = Uživatel:Petrb licence = {{cc by 3.0 cz}} }} Kategorie:Patofyziologie Kategorie:Obrázky

You cannot overwrite this file.

File usage

The following page uses this file:

- Popis EKG