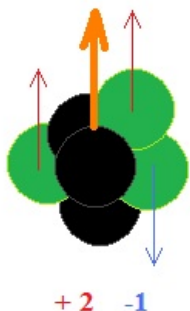


Soubor:Dipol.png



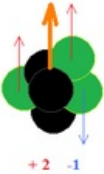
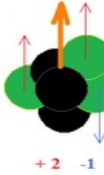
No higher resolution available.

Dipol.png (164 × 217 pixels, file size: 3 KB, MIME type: image/png)

Popis	schéma vzniku dipolového momentu
Zdroj	vlastní dílo
Datum	2011-10-16
Autor	Petrb
Licence	<div><div><div>Tento soubor podléhá licenci Creative Commons <i>Uvedte původ</i> 3.0 Česko (http://creativecommons.org/licenses/by/3.0/cz/deed.cs)</div><div>Dílo smíte:</div><div><ul style="list-style-type: none">▪ Šířit — kopírovat, distribuovat a sdělovat veřejnosti.▪ Upravovat — pozměňovat, doplňovat, využívat celý nebo částečně v jiných dílech.▪ Využívat komerčně.</div><div></div><div>Za těchto podmínek:</div><div><ul style="list-style-type: none">▪ Uvedte původ — Máte povinnost uvést údaje o autorovi a tomto díle způsobem, který stanovil autor nebo poskytovatel licence (ne však tak, aby vznikl dojem, že podporují vás nebo způsob, jakým dílo užíváte).</div><div><p>Toto shrnutí vyjadřuje v obecném jazyce základní podmínky licenčního ujednání Creative Commons (https://creativecommons.org), které je pro vás závazné v plném znění. Existenci zde uvedené verze licence ověříte pomocí zkoušky funkčnosti odkazu na ni (http://creativecommons.org/licenses/by/3.0/cz/deed.cs).</p></div></div></div>

File history

Click on a date/time to view the file as it appeared at that time.

	Date/Time	Thumbnail	Dimensions	User	Comment
current	21:22, 16 October 2011		164 × 217 (3 KB)	Petrb (talk contribs)	Oprava chyby, přehlednější.
	21:07, 16 October 2011		158 × 178 (3 KB)	Petrb (talk contribs)	{{Soubor popis = schéma vzniku dipolového momentu zdroj = {{vlastní dílo}} datum = 2011-10-16 autor = Uživatel:Petrb licence = {{cc by 3.0 cz}} }} Kategorie:Biofyzika Kategorie:Obrázky

You cannot overwrite this file.

File usage

The following page uses this file:

- Nukleární magnetická rezonance