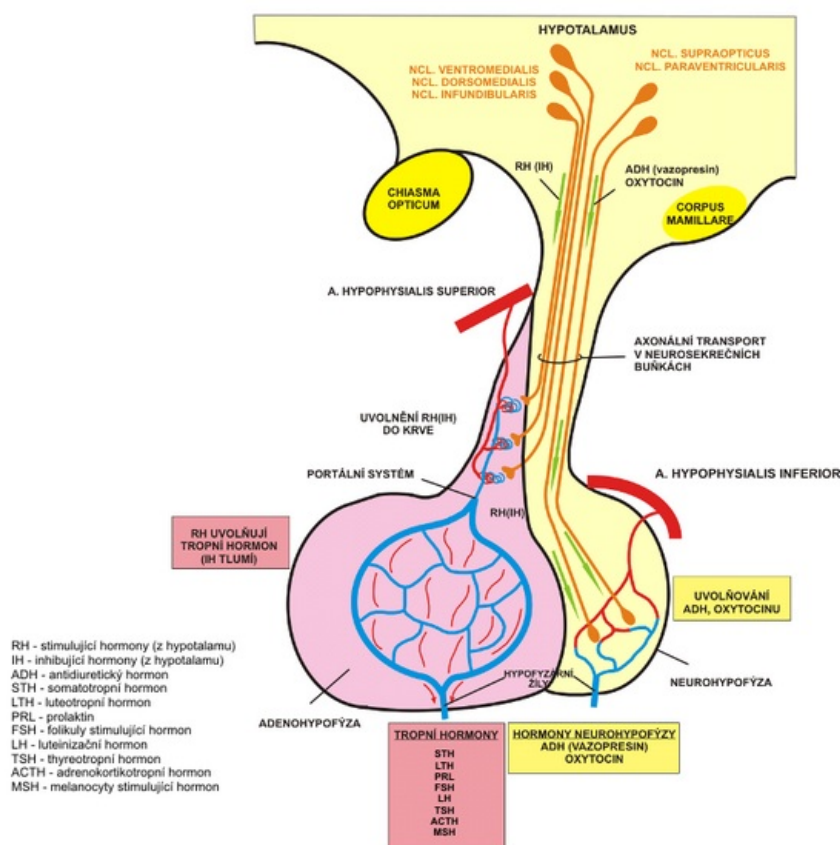


Soubor:Hypofyzární oběh min.png



This image can contain annotations.
Move the mouse over the image to display.
Size of this preview: 585 × 599 pixels.

Original file (747 × 765 pixels, file size: 194 KB, MIME type: image/png)

 **Open in Media Viewer** 

Popis portalni oběh - schema

Zdroj vlastní dílo

Datum 2010-08-09

Autor Malmstajn

Licence

Tento soubor podléhá licenci Creative Commons ***Uvedte původ*** 3.0 Česko (<http://creativecommons.org/licenses/by/3.0/cz/deed.cs>)

Dílo smíte:

- **Šířit** — kopírovat, distribuovat a sdělovat veřejnosti.
- **Upravovat** — pozměňovat, doplňovat, využívat celý nebo částečně v jiných dílech.
- **Využívat komerčně.**

Za těchto podmínek:

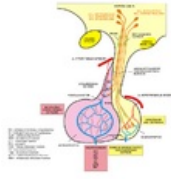
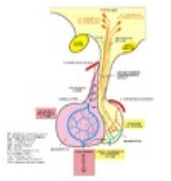


- **Uvedte původ** — Máte povinnost uvést údaje o autorovi a tomto díle způsobem, který stanovil autor nebo poskytovatel licence (ne však tak, aby vznikl dojem, že podporují vás nebo způsob, jakým dílo užíváte).

Toto shrnutí vyjadřuje v obecném jazyce základní podmínky licenčního ujednání Creative Commons (<https://creativecommons.org>), které je pro vás závazné v plném znění. Existenci zde uvedené verze licence ověříte pomocí zkoušky funkčnosti odkazu na ni (<http://creativecommons.org/licenses/by/3.0/cz/deed.cs>).

File history

Click on a date/time to view the file as it appeared at that time.

	Date/Time	Thumbnail	Dimensions	User	Comment
current	21:38, 7 September 2011		747 × 765 (194 KB)	Malmstajn (talk contribs)	Doplnění vysvětlivek ke zkratkám
	19:38, 9 August 2010		607 × 717 (174 KB)	Malmstajn (talk contribs)	{{Soubor popis = portalni obeh - schema zdroj = {{vlastní dílo}} datum = 2010-08-09 autor = Uživatel:Malmstajn licence = {{cc by 3.0 cz}} }} Kategorie:fyziologie Kategorie:anatomie Kategorie:endokrinologie Kategorie:Obrázky

You cannot overwrite this file.

File usage

The following 3 pages use this file:

- Hypofýza
- Nemoci hypotalamo-hypofyzárního systému
- Vyšetření funkce hypofýzy