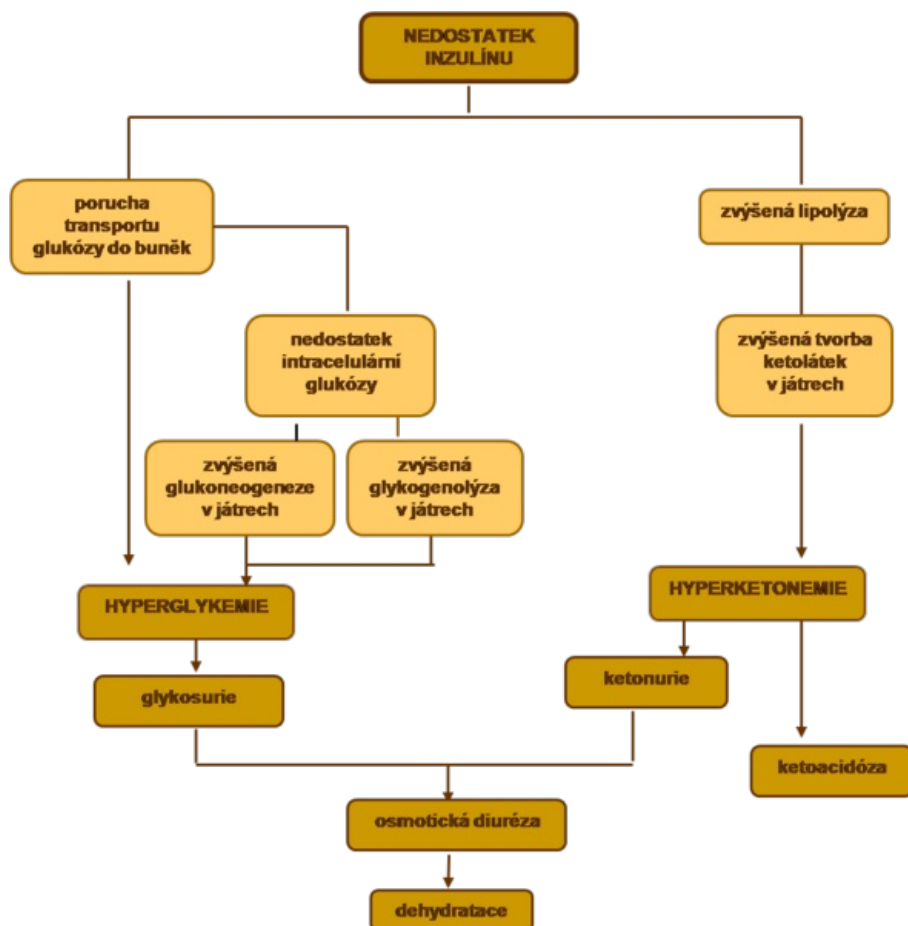


Soubor:Nedostatek inzulínu.png



This image can contain annotations.
Move the mouse over the image to display.
Size of this preview: 589 × 599 pixels.

Original file (1,010 × 1,028 pixels, file size: 33 KB, MIME type: image/png)

 **Open in Media Viewer** 

Popis Metabolické důsledky nedostatku inzulínu nebo jeho funkce

Zdroj vlastní dílo

Datum 2010-03-12


Autor Mvejř

Licence

Tento soubor podléhá licenci Creative Commons ***Uvedte původ*** 3.0 Česko (<http://creativecommons.org/licenses/by/3.0/cz/deed.cs>)
Dílo smíte:

- **Šířit** — kopírovat, distribuovat a sdělovat veřejnosti.
- **Upravovat** — pozměňovat, doplňovat, využívat celý nebo částečně v jiných dílech.
- **Využívat komerčně.**

Za těchto podmínek:




- **Uvedte původ** — Máte povinnost uvést údaje o autorovi a tomto díle způsobem, který stanovil autor nebo poskytovatel licence (ne však tak, aby vznikl dojem, že podporují vás nebo způsob, jakým dílo užíváte).

Toto shrnutí vyjadřuje v obecném jazyce základní podmínky licenčního ujednání Creative Commons (<https://creativecommons.org>), které je pro vás závazné v plném znění. Existenci zde uvedeného verze licence ověřte pomocí zkoušky funkčnosti odkazu na ni (<http://creativecommons.org/licenses/by/3.0/cz/deed.cs>).

File history

Click on a date/time to view the file as it appeared at that time.

	Date/Time	Thumbnail	Dimensions	User	Comment
current	00:15, 12 March 2010		1,010 × 1,028 (33 KB)	Mvejř (talk contribs)	{{Soubor popis = Metabolické důsledky nedostatku inzulínu nebo jeho funkce zdroj = {{vlastní dílo}} datum = 2010-03-12 autor = Uživatel:Mvejř licence = {{cc by 3.0 cz}} }} Kategorie:Biochemie Kategorie:patobiochemie [[Kategorie:Lék

You cannot overwrite this file.

File usage

The following page uses this file:

- Vybraná biochemická vyšetření u pacientů s diabetes mellitus (1. LF UK, VL, 2. roč.)