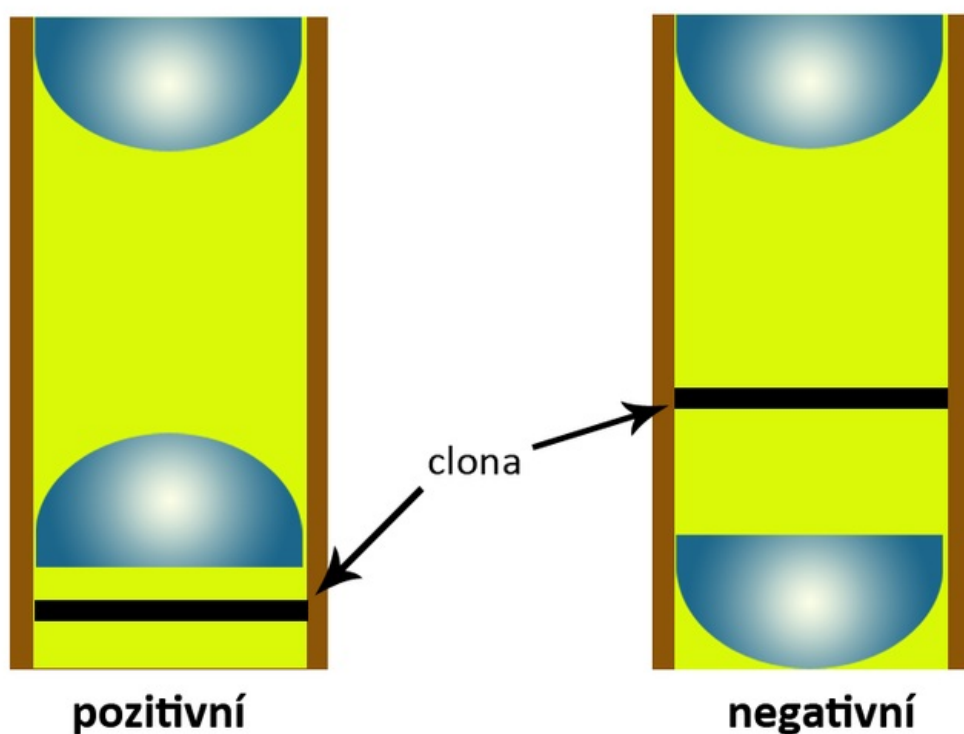



Soubor:Okulary.png



This image can contain annotations.
Move the mouse over the image to display.
Size of this preview: 800 × 510 pixels.

Original file (940 × 599 pixels, file size: 53 KB, MIME type: image/png)

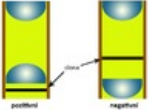
 **Open in Media Viewer** 

Popis	Schéma základních konstrukčních typů okulárů: pozitivní (Ramsdenův) okulár, negativní (Huygensův) okulár.
Zdroj	vlastní dílo
Datum	2012-12-31
Autor	Julie
Licence	<p>Tento soubor podléhá licenci Creative Commons <i>Uvedte původ</i> 3.0 Česko (http://creativecommons.org/licenses/by/3.0/cz/deed.cs)</p> <p>Dílo smíte:</p> <ul style="list-style-type: none">▪ Šířit — kopírovat, distribuovat a sdělovat veřejnosti.▪ Upravovat — pozměňovat, doplňovat, využívat celý nebo částečně v jiných dílech.▪ Využívat komerčně. <p> Za těchto podmínek:</p> <ul style="list-style-type: none">▪ Uvedte původ — Máte povinnost uvést údaje o autorovi a tomto díle způsobem, který stanovil autor nebo poskytovatel licence (ne však tak, aby vznikl dojem, že podporují vás nebo způsob, jakým dílo užíváte).

Toto shrnutí vyjadřuje v obecném jazyce základní podmínky licenčního ujednání Creative Commons (<https://creativecommons.org>), které je pro vás závazné v plném znění. Existenci zde uvedené verze licence ověříte pomocí zkoušky funkčnosti odkazu na ni (<http://creativecommons.org/licenses/by/3.0/cz/deed.cs>).

File history

Click on a date/time to view the file as it appeared at that time.

	Date/Time	Thumbnail	Dimensions	User	Comment
current	11:20, 31 December 2012		940 × 599 (53 KB)	Julie (talk contribs)	{{Soubor popis = schéma základních konstrukčních typů okulárů zdroj = {{vlastní dílo}} datum = 2012-12-31 autor = Uživatel:Julie licence = {{cc by 3.0 cz}} }} Kategorie:mikroskop Kategorie:Obrázky

You cannot overwrite this file.

File usage

The following page uses this file:

- Konstrukce a funkce světelného mikroskopu