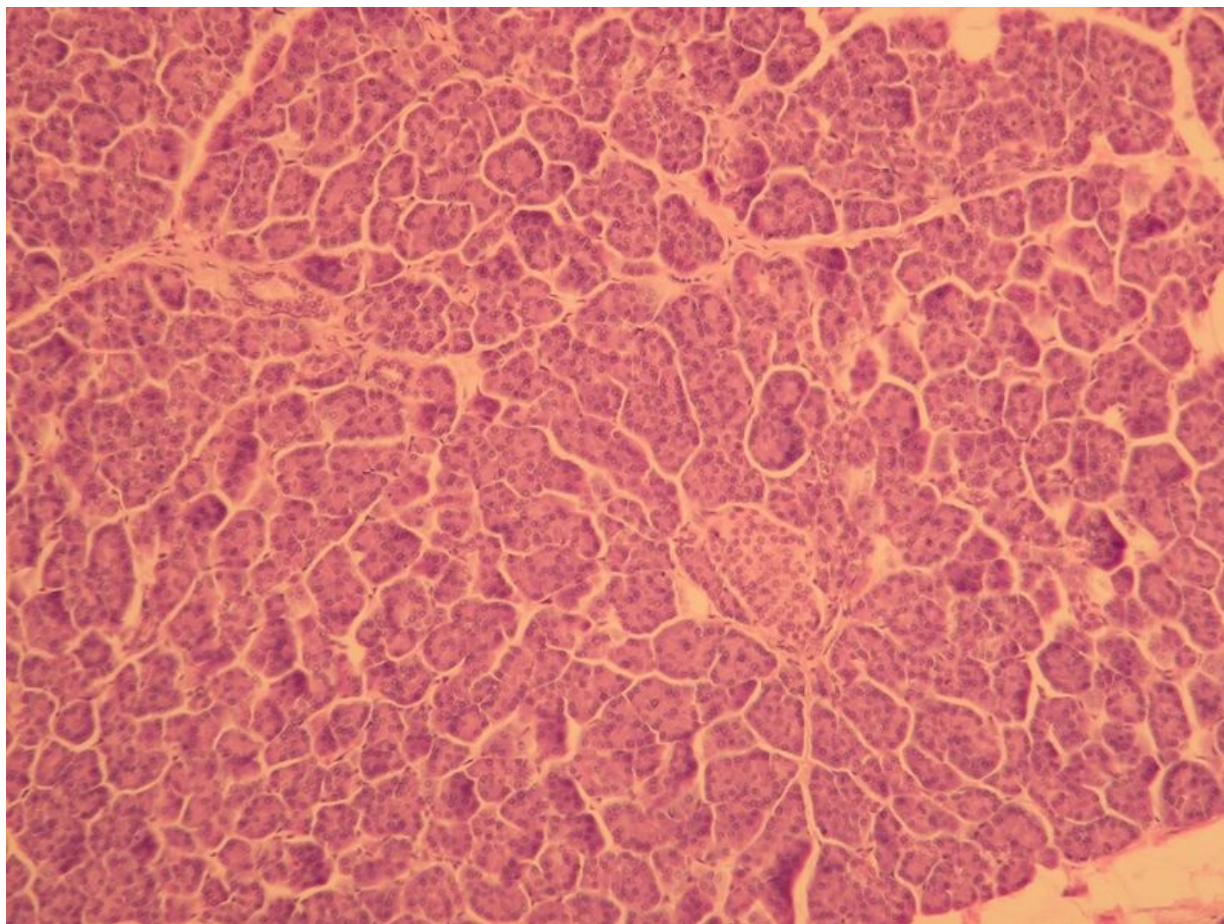


Soubor:Pankreas 2.jpg




This image can contain annotations.
Move the mouse over the image to display.
Size of this preview: 799 × 599 pixels.

Original file (1,037 × 778 pixels, file size: 269 KB, MIME type: image/jpeg)

 **Open in Media Viewer** 

Popis	Pankreas
Zdroj	vlastní dílo
Datum	2012-02-08
Autor	Prihodao

Licence	<p>Tento soubor podléhá licenci Creative Commons <i>Uvedte původ</i> 3.0 Česko (http://creativecommons.org/licenses/by/3.0/cz/deed.cs)</p> <p>Dílo smíte:</p> <ul style="list-style-type: none">▪ Šířit — kopírovat, distribuovat a sdělovat veřejnosti.▪ Upravovat — pozměňovat, doplňovat, využívat celý nebo částečně v jiných dílech.▪ Využívat komerčně. <p></p> <p>Za těchto podmínek:</p>
----------------	--

- **Uvedte původ** — Máte povinnost uvést údaje o autorovi a tomto díle způsobem, který stanovil autor nebo poskytovatel licence (ne však tak, aby vznikl dojem, že podporují vás nebo způsob, jakým dílo užíváte).

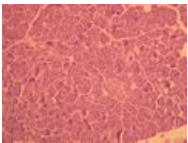
Toto shrnutí vyjadřuje v obecném jazyce základní podmínky licenčního ujednání Creative Commons (<https://creativecommons.org>), které je pro vás závazné v plném znění. Existenci zde uvedeně verze licence ověřte pomocí zkoušky funkčnosti odkazu na ni (<http://creativecommons.org/licenses/by/3.0/cz/deed.cs>).

Popis
kartičky

Pankreas (HE) - K záměně by tu mohlo dojít s gl. parotis. Pankreas sice obsahuje serózní aciny, ale je zde patrný jeden Langerhansův ostrůvek. Žádný jiný diagnostický znak není potřeba, avšak stojí za připomenutí, že gl. parotis obsahuje hojné adipocyty. Odkaz na anotovaný preparát:

File history

Click on a date/time to view the file as it appeared at that time.

	Date/Time	Thumbnail	Dimensions	User	Comment
current	21:31, 8 February 2012		1,037 × 778 (269 KB)	Prihodao (talk contribs)	{{Soubor popis = Pankreas zdroj = {{vlastní dílo}} datum = 2012-02-08 autor = Uživatel:Prihodao licence = {{cc by 3.0 cz}} }} Kategorie:Histologie Kategorie:Obrázky

You cannot overwrite this file.

File usage

The following 3 pages use this file:

- Pankreas (preparát)
- Portál:Endokrinní žlázy
- Portál:Trávicí systém

Metadata

This file contains additional information, probably added from the digital camera or scanner used to create or digitize it.

If the file has been modified from its original state, some details may not fully reflect the modified file.

Image title	OLYMPUS DIGITAL CAMERA
Camera manufacturer	OLYMPUS CORPORATION
Camera model	C5060WZ
Exposure time	1/25 sec (0.04)
F Number	f/4.5
ISO speed rating	125
Date and time of data generation	Unknown date
Lens focal length	19.8 mm