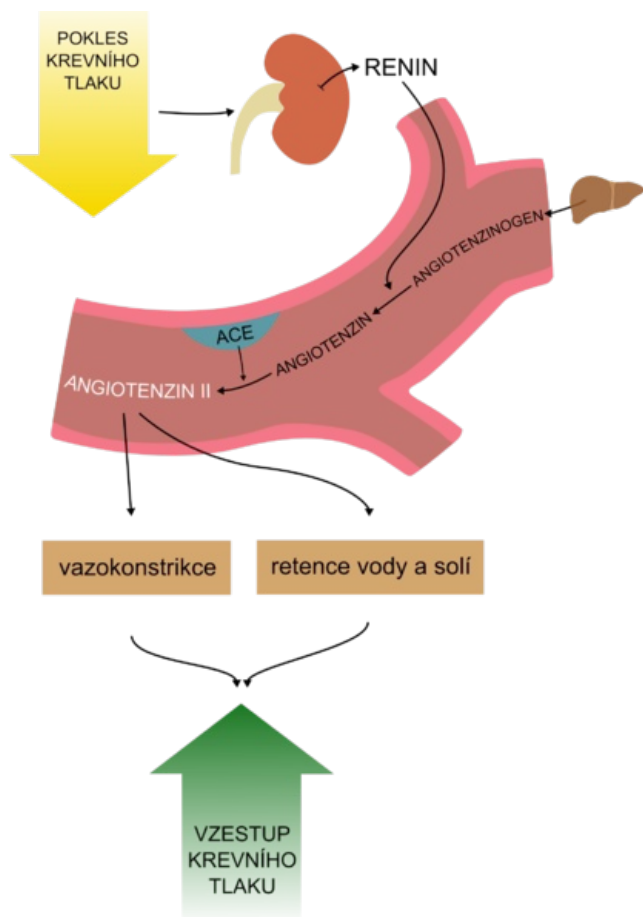


# Soubor:Renin angiotenzin.png



This image can contain annotations.  
Move the mouse over the image to display.  
Size of this preview: 413 × 600 pixels.

Original file (1,641 × 2,384 pixels, file size: 244 KB, MIME type: image/png)

 **Open in Media Viewer** 

**Popis** Renin-angiotenzinový systém

**Zdroj** vlastní dílo

**Datum** 2011-11-26

**Autor** Martinkral90

**Licence**

**Tento soubor podléhá licenci Creative Commons *Uvedte původ* 3.0 Česko (<http://creativecommons.org/licenses/by/3.0/cz/deed.cs>)**

**Dílo smíte:**

- **Šířit** — kopírovat, distribuovat a sdělovat veřejnosti.
- **Upravovat** — pozměňovat, doplňovat, využívat celý nebo částečně v jiných dílech.
- **Využívat komerčně.**




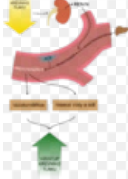
**Za těchto podmínek:**

- **Uvedte původ** — Máte povinnost uvést údaje o autorovi a tomto díle způsobem, který stanovil autor nebo poskytovatel licence (ne však tak, aby vznikl dojem, že podporují vás nebo způsob, jakým dílo užíváte).

Toto shrnutí vyjadřuje v obecném jazyce základní podmínky licenčního ujednání Creative Commons (<https://creativecommons.org>), které je pro vás závazné v plném znění. Existenci zde uvedené verze licence ověřte pomocí zkoušky funkčnosti odkazu na ni (<http://creativecommons.org/licenses/by/3.0/cz/deed.cs>).

## File history

Click on a date/time to view the file as it appeared at that time.

	Date/Time	Thumbnail	Dimensions	User	Comment
current	<b>13:11, 29 November 2011</b>		1,641 × 2,384 (244 KB)	Martinkral90 (talk   contribs)	
	22:21, 26 November 2011		1,641 × 2,384 (246 KB)	Martinkral90 (talk   contribs)	{{Soubor  popis = Renin-angiotenzinový systém  zdroj = {{vlastní dílo}}  datum = 2011-11-26  autor = Uživatel:Martinkral90  licence = {{cc by 3.0 cz}} }} Kategorie:Endokrinologie Kategorie:Fyziologie Kategorie:Biochemie [[Kategorie:O

You cannot overwrite this file.

## File usage

The following 2 pages use this file:

- Renin
- Diskuse s uživatelem:Sviglerova