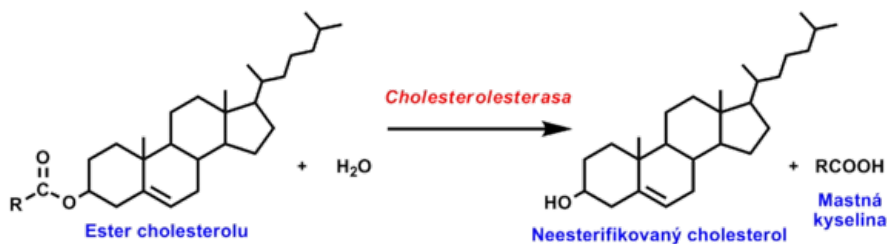
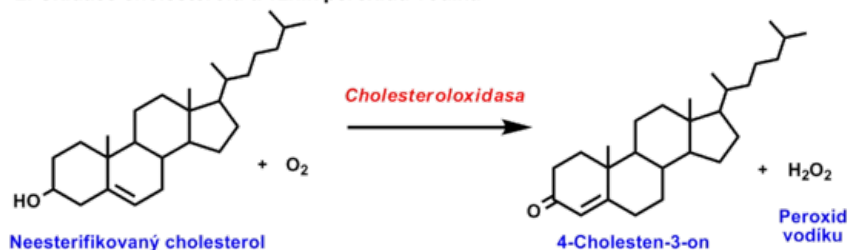


Soubor:Stanovení cholesterolu.png

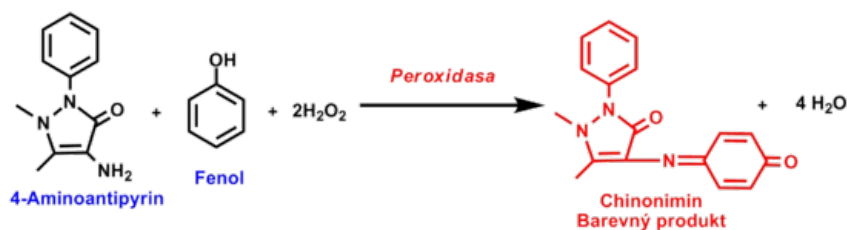
1. Hydrolýza esterů cholesterolu



2. Oxidace cholesterolu a vznik peroxidu vodíku



3. Oxidační kopulace a vznik barevného produktu



This image can contain annotations.
Move the mouse over the image to display.
Size of this preview: 575 × 599 pixels.

Original file (2,161 × 2,253 pixels, file size: 91 KB, MIME type: image/png)

 **Open in Media Viewer** 

Popis Schéma stanovení celkového cholesterolu

Zdroj vlastní dílo

Datum 2009-07-28

Autor Lfial

Licence

Tento soubor podléhá licenci **Creative Commons *Uvedte původ* 3.0 Česko** (<http://creativecommons.org/licenses/by/3.0/cz/deed.cs>)

Dílo smíte:

- **Šířit** — kopírovat, distribuovat a sdělovat veřejnosti.
- **Upravovat** — pozměňovat, doplňovat, využívat celý nebo částečně v jiných dílech.
- **Využívat komerčně.**



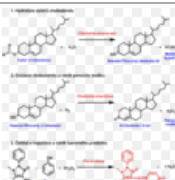
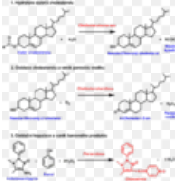
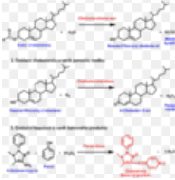
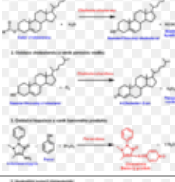
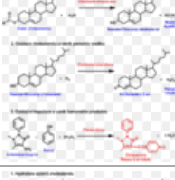
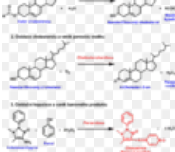
Za těchto podmínek:

- **Uvedte původ** — Máte povinnost uvést údaje o autorovi a tomto díle způsobem, který stanovil autor nebo poskytovatel licence (ne však tak, aby vznikl dojem, že podporují vás nebo způsob, jakým dílo užíváte).

Toto shrnutí vyjadřuje v obecném jazyce základní podmínky licenčního ujednání Creative Commons (<https://creativecommons.org>), které je pro vás závazné v plném znění. Existenci zde uvedených verzí licence ověřte pomocí zkoušky funkčnosti odkazu na ni (<http://creativecommons.org/licenses/by/3.0/cz/deed.cs>).

File history

Click on a date/time to view the file as it appeared at that time.

| | Date/Time | Thumbnail | Dimensions | User | Comment |
|---------|----------------------------|---|-----------------------|-------------------------|--|
| current | 12:21, 28 July 2009 |  | 2,161 × 2,253 (91 KB) | Lfial (talk contribs) | {{Soubor popis = Schéma stanovení celkového cholesterolu zdroj = {{vlastní dílo}} datum = autor = ~~~ licence = {{bez licence}}}} |
| | 12:18, 28 July 2009 |  | 2,161 × 2,253 (91 KB) | Lfial (talk contribs) | |
| | 12:10, 28 July 2009 |  | 2,161 × 2,253 (91 KB) | Lfial (talk contribs) | Reverted to version as of 11:00, 28. 7. 2009 |
| | 12:07, 28 July 2009 |  | 2,161 × 2,253 (91 KB) | Lfial (talk contribs) | Reverted to version as of 11:00, 28. 7. 2009 |
| | 12:06, 28 July 2009 |  | 2,161 × 2,253 (91 KB) | Lfial (talk contribs) | |
| | 12:00, 28 July 2009 |  | 2,161 × 2,253 (91 KB) | Lfial (talk contribs) | |

You cannot overwrite this file.

File usage

The following 4 pages use this file:

- Biochemické vyšetření u hyperlipoproteinémie
- Lipoproteiny (klinika)
- Uživatel:Tpmirchi/Biochemie
- Uživatel:Tpmirchi/Biochemistry