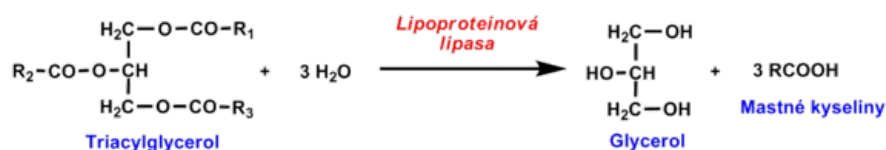



# Soubor:Stanovení triacylglycerolů.png

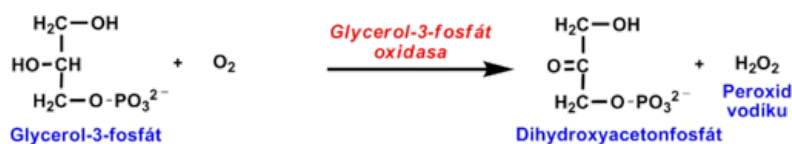
## 1. Hydrolyza triacylglycerolů



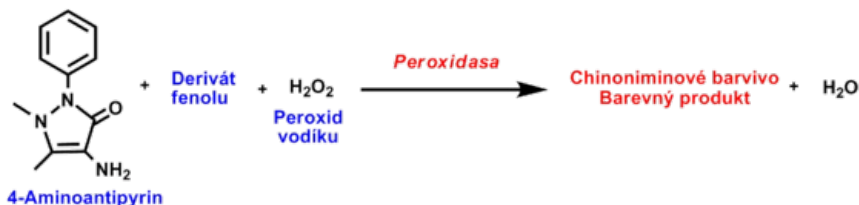
## 2. Fosforylace glycerolu



## 3. Oxidace glycerol-3-fosfátu a vznik peroxidu vodíku



## 4. Oxidační kopulace a vznik barevného produktu



Size of this preview: 572 × 599 pixels.

Original file (2,125 × 2,227 pixels, file size: 93 KB, MIME type: image/png)

**Popis** Schéma stanovení triacylglycerolů

**Zdroj** vlastní dílo

**Datum** 2009-07-28

**Autor** Lfial

**Licence**

Tento soubor podléhá licenci **Creative Commons *Uvedte původ* 3.0 Česko** (<http://creativecommons.org/licenses/by/3.0/cz/deed.cs>)

Dílo smíte:

- **Šířit** — kopírovat, distribuovat a sdělovat veřejnosti.
- **Upravovat** — pozměňovat, doplňovat, využívat celý nebo částečně v jiných dílech.
- **Využívat komerčně.**



**Za těchto podmínek:**


- **Uvedte původ** — Máte povinnost uvést údaje o autorovi a tomto díle způsobem, který stanovil autor nebo poskytovatel licence (ne však tak, aby vznikl dojem, že podporují vás nebo způsob, jakým dílo užíváte).

Toto shrnutí vyjadřuje v obecném jazyce základní podmínky licenčního ujednání Creative Commons (<https://creativecommons.org>), které je pro vás závazné v plném znění. Existenci zde



## File history

Click on a date/time to view the file as it appeared at that time.

	Date/Time	Thumbnail	Dimensions	User	Comment
current	<b>13:41, 28 July 2009</b>		2,125 × 2,227 (93 KB)	Lfial (talk   contribs)	{ {Soubor  popis = Schéma stanovení triacylglycerolů  zdroj = { {vlastní dílo}}  datum =  autor = ~~~  licence = { {bez licence}} } } Kategorie:Nezařazené soubory

You cannot overwrite this file.

## File usage

The following 4 pages use this file:

- Biochemické vyšetření u hyperlipoproteinémie
- Lipoproteiny (klinika)
- Uživatel:Tpmirchi/Biochemie
- Uživatel:Tpmirchi/Biochemistry