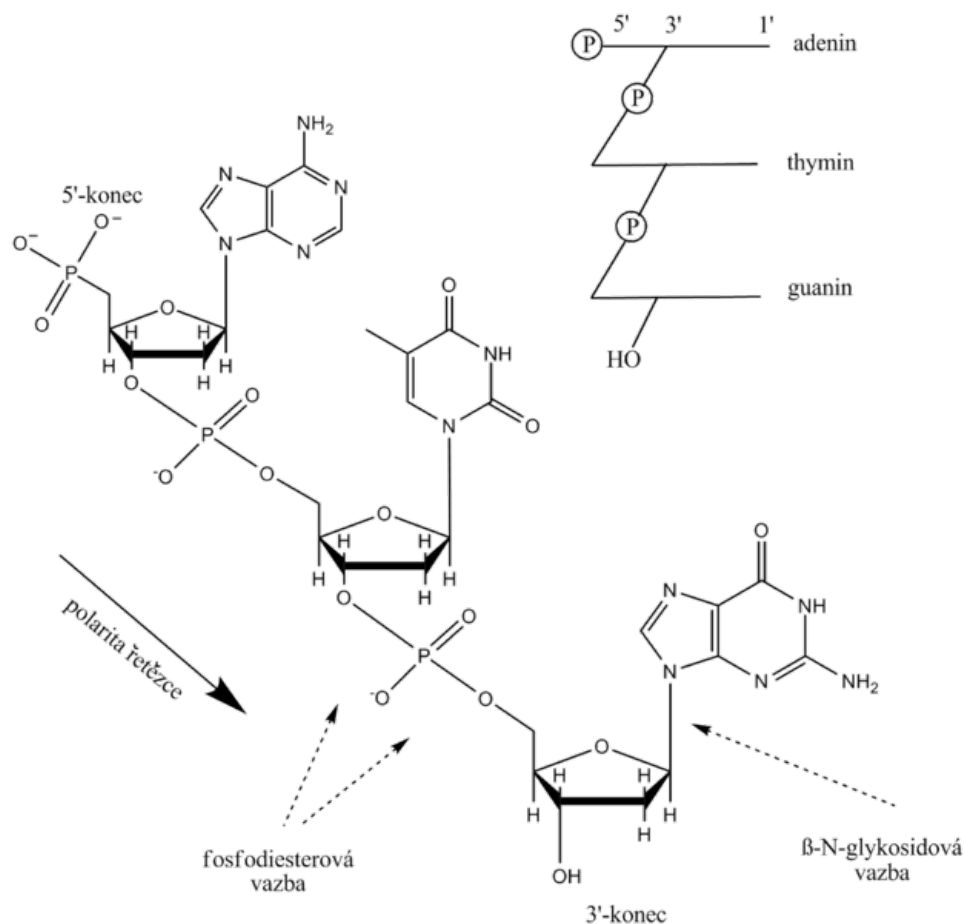


Soubor:Struktura polynukleotidového řetězce.png



This image can contain annotations.
Move the mouse over the image to display.
Size of this preview: 623 × 599 pixels.

Original file (2,009 × 1,933 pixels, file size: 61 KB, MIME type: image/png)

Open in Media Viewer

Popis	Struktura polynukleotidového řetězce, deoxytrinukleotidu d(ApTpGp)
Zdroj	vlastní dílo, se souhlasem autora překlesleno ze Štípek, S.: Stručná biochemie, zdrojový soubor (http://m.yform.xf.cz/wiki/vzorce/Stipek_deoxytrinukleotid.cdx)
Datum	2010-10-30
Autor	Pavel Dusek, prof. MUDr. Stanislav Štípek DrSc.

Tento soubor podléhá licenci Creative Commons *Uvedte původ* 3.0 Česko (<http://creativecommons.org/licenses/by/3.0/cz/deed.cs>)

Dílo smíte:

- **Šířit** — kopírovat, distribuovat a sdělovat veřejnosti.
- **Upravovat** — pozměňovat, doplňovat, využívat celý nebo částečně v jiných dílech.
- **Využívat komerčně.**

Licence



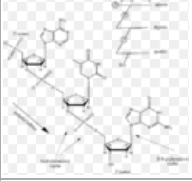
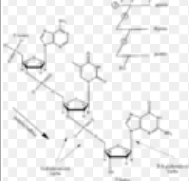
Za těchto podmínek:

- **Uveďte původ** — Máte povinnost uvést údaje o autorovi a tomto díle způsobem, který stanovil autor nebo poskytovatel licence (ne však tak, aby vznikl dojem, že podporují vás nebo způsob, jakým dílo užíváte).

Toto shrnutí vyjadřuje v obecném jazyce základní podmínky licenčního ujednání Creative Commons (<https://creativecommons.org>), které je pro vás závazné v plném znění. Existenci zde uvedené verze licence ověříte pomocí zkoušky funkčnosti odkazu na ni (<http://creativecommons.org/licenses/by/3.0/cz/deed.cs>).

File history

Click on a date/time to view the file as it appeared at that time.

	Date/Time	Thumbnail	Dimensions	User	Comment
current	10:20, 23 June 2011		2,009 × 1,933 (61 KB)	Pavel Dusek (talk contribs)	Správné funkční skupiny na 5' a 3' koncích.
	16:49, 30 October 2010		1,981 × 1,975 (61 KB)	Pavel Dusek (talk contribs)	{{Soubor popis = Struktura polynukleotidového řetězce, deoxytrinukleotidu d(ApTpGp) zdroj = {{vlastní dílo}}, se souhlasem autora překlesleno ze Štípek, S.: Stručná biochemie datum = 2010-10-30 autor = Uživatel:Pavel Dusek, prof. MUDr.

You cannot overwrite this file.

File usage

The following page uses this file:

- Primární struktura nukleových kyselin