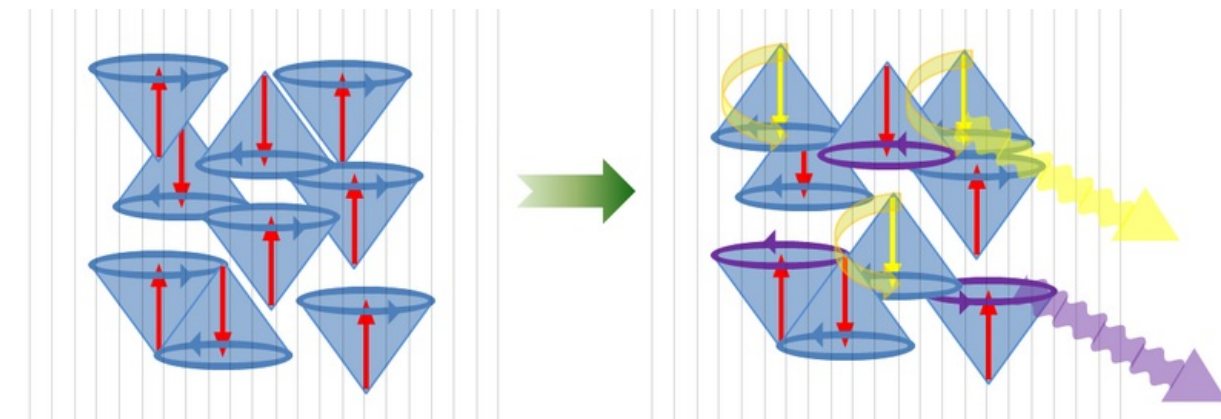


Soubor:T1aT2.png



This image can contain annotations.
Move the mouse over the image to display.
Size of this preview: 800 × 269 pixels.

Original file (1,166 × 392 pixels, file size: 81 KB, MIME type: image/png)

 **Open in Media Viewer** 

Popis Schéma vzniku T1 a T2 v magnet. rezonanci,

Zdroj vlastní dílo

Datum 2011-10-17

Autor Petr b

Licence

Tento soubor podléhá licenci Creative Commons *Uvedte původ* 3.0 Česko (<http://creativecommons.org/licenses/by/3.0/cz/deed.cs>)

Dílo smíte:

- **Šířit** — kopírovat, distribuovat a sdělovat veřejnosti.
- **Upravovat** — pozměňovat, doplňovat, využívat celý nebo částečně v jiných dílech.
- **Využívat komerčně.**





Za těchto podmínek:

- **Uvedte původ** — Máte povinnost uvést údaje o autorovi a tomto díle způsobem, který stanovil autor nebo poskytovatel licence (ne však tak, aby vznikl dojem, že podporují vás nebo způsob, jakým dílo užíváte).

Toto shrnutí vyjadřuje v obecném jazyce základní podmínky licenčního ujednání Creative Commons (<https://creativecommons.org>), které je pro vás závazné v plném znění. Existenci zde uvedené verze licence ověřte pomocí zkoušky funkčnosti odkazu na ni (<http://creativecommons.org/licenses/by/3.0/cz/deed.cs>).

File history

Click on a date/time to view the file as it appeared at that time.

	Date/Time	Thumbnail	Dimensions	User	Comment
current	15:57, 22 October 2011		1,166 × 392 (81 KB)	Petrb (talk contribs)	Zpřesnění (magnetické pole) a zdůraznění vyslání vlnové frekvence.
	15:00, 17 October 2011		935 × 351 (56 KB)	Petrb (talk contribs)	{{Soubor popis = Schéma vzniku T1 a T2 v magnet. rezonanci, zdroj = {{vlastní dílo}} datum = 2011-10-17 autor = Uživatel:Petrb licence = {{cc by 3.0 cz}} }} Kategorie:Biofyzika Kategorie:Obrázky

You cannot overwrite this file.

File usage

The following page uses this file:

- Nukleární magnetická rezonance