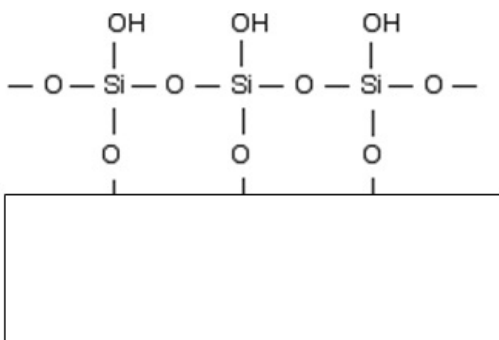


Soubor:TLC se silikagelem.png




This image can contain annotations.
Move the mouse over the image to display.
No higher resolution available.

TLC_se_silikagelem.png (350 × 236 pixels, file size: 9 KB, MIME type: image/png)

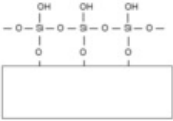
 **Open in Media Viewer** 

Popis	Schéma desky pro TLC se silikagewlem
Zdroj	Leníček M: Organika I
Datum	2011-10
Autor	Martin Leníček

Licence	<p>Tento soubor podléhá licenci Creative Commons <i>Uvedte původ</i> 3.0 Česko (http://creativecommons.org/licenses/by/3.0/cz/deed.cs)</p> <p>Dílo smíte:</p> <ul style="list-style-type: none">▪ Šířit — kopírovat, distribuovat a sdělovat veřejnosti.▪ Upravovat — pozměňovat, doplňovat, využívat celý nebo částečně v jiných dílech.▪ Využívat komerčně. <p></p> <p>Za těchto podmínek:</p> <ul style="list-style-type: none">▪ Uvedte původ — Máte povinnost uvést údaje o autorovi a tomto díle způsobem, který stanovil autor nebo poskytovatel licence (ne však tak, aby vznikl dojem, že podporují vás nebo způsob, jakým dílo užíváte). <p>Toto shrnutí vyjadřuje v obecném jazyce základní podmínky licenčního ujednání Creative Commons (https://creativecommons.org), které je pro vás závazné v plném znění. Existenci zde uvedené verze licence ověřte pomocí zkoušky funkčnosti odkazu na ni (http://creativecommons.org/licenses/by/3.0/cz/deed.cs).</p>
----------------	--

File history

Click on a date/time to view the file as it appeared at that time.

	Date/Time	Thumbnail	Dimensions	User	Comment
current	17:12, 3 November 2011		350 × 236 (9 KB)	Mvejř (talk contribs)	{ {Soubor popis = Schéma desky pro TLC se silikagewlem zdroj = Leníček M: Organika I datum = 2011-10 autor = Martin Leníček licence = { {cc by 3.0 cz}} } } Kategorie:chemie Kategorie:biochemie Kategorie:Obrázky

You cannot overwrite this file.

File usage

The following 2 pages use this file:

- Chromatografie na tenké vrstvě
- Základy organické chemie (1.LF VL)