

Fórum:Yammer

Yammer (<http://www.yammer.com>) je uzavřená sociální síť pro komunikaci mezi členy týmu. Redakce WikiSkript používá Yammer pro diskusi nad problémy, články, pro plánování budoucnosti projektu a pro spolupráci na neveřejné úrovni.

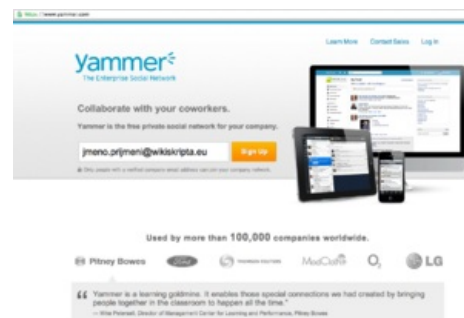
yammer 

Yammer.com –
The Enterprise
Social Network

Na této stránce naleznete návod, jak Yammer používat.

Registrace

- Přejděte na stránku <https://www.yammer.com>
- Zadejte svou e-mailovou adresu do políčka Sign Up (musíte mít adresu v doméně @wikiskripta.eu).
- Na Vaši adresu přijde potvrzovací e-mail, kterým se přihlásíte do Yammeru.
- Zadejte své údaje a heslo, nahrajte si vlastní profilový obrázek s rozpoznatelnou fotkou.



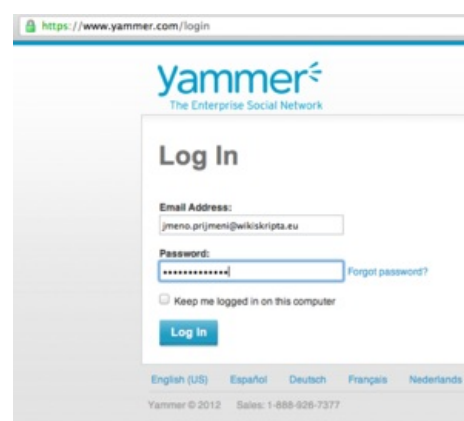
Registrace do Yammeru

Přihlášení

- Na stránce <https://www.yammer.com/login> zadejte svou e-mailovou adresu (...@wikiskripta.eu) a heslo.
- Vpravo nahoře vidíte odkaz na svůj profil (https://www.yammer.com/account/profile_info), který můžete měnit dle libosti. Jako zaměstnání (*Job Title*) uveďte svou funkci ve WikiSkriptech.

Sledování ostatních členů redakce

- Přejděte v levém menu na záložku Members (<https://www.yammer.com/wikiskripta.eu/users>).
- U všech členů zaškrtněte tlačítko **Follow**.
- Nyní se vám jejich příspěvky budou zobrazovat na domácí záložce **My Feed**.



Přihlášení do Yammeru

Sledování skupin (Groups)

- Menší týmy uvnitř redakce WikiSkript si mohou založit vlastní skupinu a v ní diskutovat na různá témata (redaktoři, správci, administrátoři, apod.).
- Přejděte v levém menu na záložku Groups (<https://www.yammer.com/wikiskripta.eu/groups>).
- U těch skupin, které se vás týkají nebo které vás zajímají, zaškrtněte tlačítko **Join**.
- Příspěvky v těchto skupinách se nyní budou zobrazovat na vaší domácí záložce **My Feed**.

Stránky (Pages)

- Uvnitř každé skupiny můžete odkazem v pravém sloupci založit stránku (*Create a Page*).
- Stránka je soubor, který může v reálném čase upravovat více lidí najednou, přičemž si navzájem „vidí pod ruce“.
- Stránky jsou užitečné vždy, když je potřeba ve spolupráci s ostatními vytvořit nějaký obsáhlejší text, příspěvek nebo vyjádření.
- Pod každou stránkou lze rozproudit klasickou diskusi.

Soubory (Files)

- Do každé skupiny lze nahrát soubory, např. vzory e-mailů, prezentace, obrázky a podobně.
- Přejděte na stránku vaší skupiny a v pravém sloupci klikněte na odkaz **Upload a File**.

Jak komunikovat?

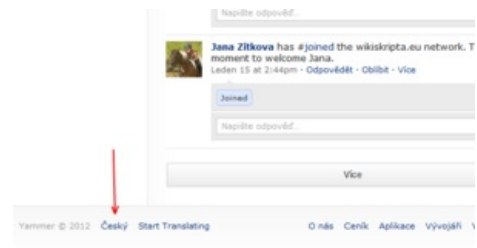
- Když napíšete příspěvek na vaší domácí záložce **My Feed**, uvidí jej jen ti členové redakce, kteří sledují váš profil.
- Když napíšete příspěvek na záložce **All company**, uvidí jej všichni členové redakce.
- Když napíšete příspěvek na stránce skupiny, uvidí jej jen členové dané skupiny.
- Pokud pošlete soukromou zprávu (*Private Messages*), můžete si sami navolit, kdo všechno vaši zprávu uvidí.

Nastavení češtiny

- Yammer na Vás může mluvit česky, pokud si to zaškrtnete úplně dole (vlevo) na stránce.

Videonápovědy

- Quick Yammer Overview (<https://www.youtube.com/watch?v=TJCpwfl3QoA>) (Youtube.com)



Nastavení češtiny v Yammeru