




## Nápověda:Často používané šablony


Zde se nachází seznam **nejčastěji používaných šablon** v abecedním pořadí. U každé šablony je uveden způsob jejího vložení, náhled a jednoduchý popis funkce. Podrobnosti najdete v nápovědě k jednotlivým šablonám.


Co to jsou šablony a k čemu slouží naleznete zde. Ostatní méně užívané šablony najdete v Kategorii:Šablony.


Diskuse	...podrobnější informace a příklady použití na stránce Šablona:Diskuse	
<div><div></div><div>{{diskuse}}</div></div>	<div><div></div><div><b>O správnosti článku se vede diskuse.</b> O obsahu článku „Nápověda:Často používané šablony“ se nyní debatuje. Více informací naleznete v diskusi.</div></div>	<p>Tato šablona označuje článek, jehož <b>obsah byl zpochybněn</b>.</p> <p>Vkládá se <b>do článku</b>, zároveň se na diskusní stránce uvede kým a jak byl článek rozporován.</p>


Heslo	...podrobnější informace a příklady použití na stránce Šablona:Heslo
<pre>{{Heslo  cze = Játra  eng = Liver  lat = Iecur  grc = Hepar }}</pre>	<div>  </div> <p>Tato šablona zařazuje článek do slovníku. Zároveň umožňuje autorovi uvést různé jazykové verze daného termínu. V praxi se uvádí nejčastěji <i>čeština, angličtina, latina</i> a <i>řečtina</i>.</p> <p>Šablonu umísťujeme <b>na začátek článku</b>.</p>


Pahýl	...podrobnější informace a příklady použití na stránce Šablona:Pahýl	
<div style="border: 1px dashed black; padding: 5px; width: fit-content;">{{Pahýl}}</div>	<div style="background-color: #f0f8ff; padding: 10px; border: 1px solid #add8e6;">  <p><b>Článek neobsahuje vše, co by měl.</b></p> <p>Můžete se přidat k jeho autorům (<a href="https://www.wikiskripta.eu/index.php?title=N%C3%A1pov%C4%9Bda:%C4%8Casto_pou%C5%BE%C3%ADvan%C3%A9_%C5%A1ablony&amp;action=history">https://www.wikiskripta.eu/index.php?title=N%C3%A1pov%C4%9Bda:%C4%8Casto_pou%C5%BE%C3%ADvan%C3%A9_%C5%A1ablony&amp;action=history</a>) a jej.</p> <p>O vhodných změnách se lze poradit v diskusi.</p> </div>	<p>Touto šablonou jsou označovány články, které jsou <b>nekompletní</b>, <b>nehotové</b>, je třeba je výrazně rozšířit a doplnit.</p> <p>Šablona se vkládá <b>do článku</b>, zpravidla na konec, zařazuje článek do kategorie Kategorie:Pahýly.</p> <p>Někdy je vhodnějším řešením než rozšiřovat článek vytvořit z něj heslo.</p>

Podrobnosti	...podrobnější informace a příklady použití na stránce Šablona:Podrobnosti	
<div style="border: 1px dashed black; padding: 10px; min-height: 100px;"> <p>{{Podrobnosti Nápověda:Šablony}}</p> </div>	 Podrobnější informace naleznete na stránce Nápověda:Šablony.	<p>Pomocí této šablony je možné čtenáři doporučit přímo v textu další články, kde se dozví o dané problematice více.</p> <p>Šablona se vkládá <b>do článku</b>, na místo, kde je třeba na rozšiřující článek odkázat.</p>


Hromadně vyráběný léčivý přípravek	...podrobnější informace a příklady použití na stránce Šablona:HVLP	
<div>{{HVLP cilostazol}}</div>	cilostazol 	<p>Umožňuje čtenáři se rychle přesunout k informacím o komerčně vyráběných léčivých přípravcích.</p> <p>Šablona se používá uzavřením názvu účinné látky léčivého přípravku do řetězců „{{Šablona:HVLP “ a „}}“.</p>


Pracuje se	...podrobnější informace a příklady použití na stránce Šablona:Pracuje se	
<div>{{Pracuje se}}</div>	<div>  <p><b>Článek byl označen za rozpracovaný,</b> od jeho poslední editace však již uplynulo více než 30 dní. Chcete-li jej upravit, pokuste se nejprve vyhledat autora v historii (<a href="https://www.wikiskripta.eu/index.php?title=%C4%8Casto_pou%C5%BE%C3%ADvan%C3%A9_%C5%A1ablony&amp;action=history">https://www.wikiskripta.eu/index.php?title=%C4%8Casto_pou%C5%BE%C3%ADvan%C3%A9_%C5%A1ablony&amp;action=history</a>) a kontaktovat jej. Podívejte se také do .</p> <p>Pokud vše nasvědčuje tomu, že původní autor nebude v editacích v nejbližší době pokračovat, odstráňte šablonu {{Pracuje se}} a stránku .</p> <p>Stránka byla naposledy aktualizována v sobotu 25. března 2023 v 22:08.</p> </div>	<p>Šablonu <i>Pracuje se</i> je vhodné použít, chce-li autor dát najevo, že <b>článek</b> ještě <b>není hotov</b> a hodlá se k němu v nejbližších několika dnech vrátit. Je zvykem výrazně neupravovat takto označené články, dokud autor nedá odstraněním šablony najevo, že svou práci dokončil.</p> <p>Šablona se vkládá <b>do článku</b> a zařazuje jej do Kategorie:Rozpracované. Po uplynutí 30 dní, kdy článek nebyl editován, je přeřazen do Kategorie:Zapomenuté.</p>


Přesunout	...podrobnější informace a příklady použití na stránce Šablona:Přesunout	
<div>{{Přesunout  Nápověda:Šablony A-Z }}</div>	<div>  <p><b>Je navrženo přesunutí stránky!</b></p> <p>Tuto stránku by bylo vhodné přejmenovat na „Nápověda:Šablony A-Z“. Do diskuse můžete napsat svůj názor, případně můžete rovnou provést přesun.</p> </div>	<p>Touto šablonou je možné navrhnout <b>přejmenování</b> článku (tedy jeho přesunutí pod vhodnější název).</p> <p>Šablona se vkládá <b>do článku</b> či na <b>diskusní stránku</b>, zařazuje článek do kategorie Kategorie:Přesunout.</p>

Rozdělit	...podrobnější informace a příklady použití na stránce Šablona:Rozdělit	
<div>{{Rozdělit  Nápověda:Šablony A-K   Nápověda:Šablony L-Z }}</div>	<div>  <p><b>Rozděleníhodný článek</b></p> <p>Tuto stránku by bylo vhodné rozdělit na články „Nápověda:Šablony A-K“ a „Nápověda:Šablony L-Z“.</p> <p>Podrobnosti naleznete a o případných dalších změnách se můžete poradit v diskusi.</p> </div>	<p>Šablonou <i>Rozdělit</i> se možné navrhnout <b>vyčlenění</b> určité <b>části textu</b> do samostatného článku či <b>rozdělení článku</b> na dva či více samostatných.</p> <p>Šablona se vkládá <b>do článku</b> či na <b>diskusní stránku</b>, zařazuje článek do kategorie Kategorie:Rozdělit.</p>

--	--	--

Sjednotit	...podrobnější informace a příklady použití na stránce Šablona:Sjednotit	
<pre>{{Sjednotit  Nápověda:Šablony }}</pre>	<div>  <p><b>Stránku je nutno sjednotit s jinou!</b></p> <p>Tato stránka je tématicky totožná nebo velice podobná článku „Nápověda:Šablony“. Snažte se do něj její obsah včlenit, přesunuté části odmazat a nakonec na ní po úplném vyprázdnění vložením kódu <code>#PŘESMĚRUJ</code> <code>[[Nápověda:Šablony]]</code> vytvořit na doplněný článek přesměrování.</p> </div>	<p>Tato šablona označuje článek, který je obsahově velmi podobný jinému již existujícímu článku ve WikiSkriptech a proto by bylo vhodné oba <b>články sjednotit</b>.</p> <p>Šablona se vkládá <b>do článku</b> či na <b>diskusní stránku</b>, zařazuje článek do kategorie Kategorie:Sjednotit.</p>

Smazat	...podrobnější informace a příklady použití na stránce Šablona:Smazat	
<pre>{{Smazat  Tento článek je zcela zbytečný a nic jsem se z něj nedozvěděl. }}</pre>	<div>  <p><b>Tato stránka je navržena na smazání</b></p> <p><b>Důvod:</b> Tento článek je zcela zbytečný a nic jsem se z něj nedozvěděl.</p> <p>Pokud se smazáním nesouhlasíte, odstraňte šablonu <code>{{Smazat}}</code> ze tohoto článku a na diskusní stránce objasněte své stanovisko.</p> <p><b>⚠ Tato šablona je sem vložena pouze pro ilustraci ukázek postupů v nápovědě a podobných stránkách, nikoli jako skutečná výzva ke smazání, proto nedochází k zařazení do kategorie Smazat. Stránku prosím neodstraňujte!</b></p> </div>	<p>Šablona <i>Smazat</i> doporučuje <b>článek ke smazání</b>. Je vhodné uvést důvod smazání jako parametr a také do shrnutí editace při ukládání.</p> <p>Šablona se umísťuje <b>do článku</b>, zařazuje článek do kategorie Kategorie:Smazat.</p>

Symptom	...podrobnější informace a příklady použití na stránce Šablona:Symptom	
<pre>{{Symptom  Bolest břicha}}</pre>	 Bolest břicha	<p>Šablona zařazuje článek do Kategorie:Symptom. Jde o kategorii s články, kde je označen klinický příznak onemocnění touto ikonou.</p>

Vložený článek	...podrobnější informace a příklady použití na stránce Šablona:Vložený článek	
	<pre> * VLOŽENÝ ČLÁNEK * Pozor – tento článek je využíván dalšími články, do kterých je vložen. Buďte prosím opatrní při jeho editaci: * 1. Nemažte příkazy &lt;noinclude&gt; &lt;/noinclude&gt;. Označují části článku, které se při vkládání nepřenesou. * 2. Neměňte úroveň použitých nadpisů. Neuvážené použití </pre>	<p>Tato šablona se užívá <b>u vložených článků</b>. Vkládá <b>text upozorňující</b> na tuto uživatele, kteří chtějí článek</p>

