

Diskuse s uživatelem: Prihoda

Archiv původní diskuse naleznete ZDE.



Vítáme Vás ve WikiSkriptech,

ve světě, který vzniká spoluprací. Tvořte ho s námi.

Jak začít?

- Se začátky ve WikiSkriptech Vám poradí nápověda.
- Potřebujete-li si nanečisto vyzkoušet editace, můžete využít svoje Pískoviště.
- Jestliže Vám něco nebude jasné, bez obav se zeptejte na stránce Ptáte se.
- O spolupráci můžete požádat i mailem redakce@wikiskripta.eu (mailto:redakce@wikiskripta.eu), nebo napsat vzkaz na diskusní stránku někoho z redakce.

Nebojte se editovat!

I kdyby se Vám to hned napoprvé nepovedlo, redaktoři Vám s pochopením pomohou.

Přejeme Vám příjemnou práci s WikiSkripty a pěkný den!



-- Daniela Krupičková -- redakce WikiSkript 8. 2. 2012, 15:02 (CET)

Refresh page

New thread

New comment

New comment

Send

Cancel

Preparáty


Srdečně zdravím, dobrý podvečer,

ďakujeme za Vašu registráciu a nové príspevky, len tak ďalej! Aj napriek mnohým pozitívnym zmenám ostávajú kapitoly z histológie poloprázdne a chytáme každého, čo o ňu prejaví akýkoľvek záujem. Prechádzal som si Vaše editácie a zaujali ma fotky, ktoré uvádzate ako vlastné dielo. To znamená, že ste ich vyfotili na histologickom ústave, upravili a následne nahrali? Pretože v prípade, že to tak nie je, je potrebné uviesť zdroj, ktorý dané fotky vytvoril. Ak máte záujem aj naďalej pokračovať v úprave histologických článkov, je tu možnosť pridať sa k tzv. pracovnej skupine (skupina ľudí, ktorí sa starajú o fotky preparátov, o ich popis a pod.). V prípade záujmu môžete kontaktovať mňa, prípadne Jiřího Mudruňku z Plzne (Uživatel:Cemnotar), ktorý sa práve preparátom venuje. Prajem mnoho dobrého do ďalších dní a príjemný koniec skúškového obdobia.

S pozdravom --  Jakub Žiak -- redakce WikiSkript 8. 2. 2012, 21:07 (CET)

Odpověď - Preparáty

Dobrý večer, ano, všechny preparáty jsou naším dílem, většinu fotografovala paní dr. Maňáková, některé já. Děkuji za povzbuzení a přeji hezký večer.

Super, to je skvelé, dúfam, že neostanete len pri module IB, ale časom sa objaví aj nejaká špeciálna histológia:-) Len tak ďalej!--  Jakub Žiak -- redakce WikiSkript 8. 2. 2012, 21:17 (CET)


Mělo by to ještě pokračovat doplněním popisků a různých dalších doplňujících informací, ale tohle je první (a asi nejdůležitější fáze). Na modul B totiž chyběl nějaký kompletní histologický atlas online.

S radostí zdravím i já,


konečně jsou tyto stránky trochu „barevnější“ díky obohacení o krásnou sbírku preparátů! Nechci být za pana vrtala, ale jenom upozorňuji, že modul B je již na 3.LF minulostí, nahrazený předmětem „Buněčné základy medicíny“. Bylo by asi lepší, aby název souhrnné stránky Modul B (3.LF) měl tedy aktuální podobu. Pokud souhlasíte a nevíte jak název změnit, s Vaším dovolením to udělám za Vás.

S díky ----  Václav Rejlek -- redakce WikiSkript 9. 2. 2012, 17:45 (CET)

Dobrý den, velmi děkuji. Co se názvu týče, také jsme se nemohli shodnout. Já vím, že se již jedná o BZM, ale preparáty jsou zároveň shodné s modulem B, ale pokud chcete, nebudu se zlobit, když tu hlavní stránku s odkazy přejmenujete na "Modul Buněčné základy medicíny (3.LF)". Děkuji

Ano, připadá mi to zejména z hlediska orientace pro první ročník nejlepší. Pokud byste s něčím potřeboval pomoci, neváhejte se na mě nebo na kolegy obrátit. Díky, ----  Václav Rejlek -- redakce WikiSkript 9. 2. 2012, 18:15 (CET)

Chtěl jsem se zeptat, když budu chtít, aby se ta stránka zobrazila jako odkaz v portálu histologie>> Zkouškové otázky (tam, kde mají zkouškové preparáty pro 1.LF), stačí tam prostě na ni přidat vnitřní odkaz?

Ano, stačí editovat stránku portálu a vložit tam vnitřní odkaz požadované stránky. S pozdravem ----  Václav Rejlek -- redakce WikiSkript 9. 2. 2012, 18:22 (CET)

Děkuji


wikiČtyřlístek



Vážený kolego,

chtěl bych Vám srdečně poděkovat za Vaše úsilí, se kterým do WikiSkript pomáháte dr. Maňákové vkládat fotografie histologických preparátů. Velmi si vážíme Vaší dlouhodobé a systematické práce. Jsem přesvědčen o tom, že Vaše příspěvky pomohou řadě studentů nejnižších ročníků při studiu histologie, ale i posluchačům vyšších ročníků např. při přípravě na patologii.

Dovolte, abych Vám za spoustu Vašich příspěvků aspoň symbolicky poděkoval a poslal Vám čtyřlístek.

Aktualizaci histologických atlasů se v poslední době věnuje poměrně velká pozornost. Ve WikiSkriptech paralelně s Vašimi příspěvky přibývají i fotografie z Plzeňské fakulty. Jsem rád, že se obojí vzájemně doplňuje. Budeme velmi rádi, když ve své činnosti pro své kolegy vytrváte; Vaše činnost je bezpochyby velkým přínosem. Pokud Vám budeme moci jakkoli pomoci, neváhejte nás, prosím, kontaktovat.--  MUDr. Martin Vejražka, PhD. -- redakce

WikiSkript 5. 6. 2012, 21:43 (CEST) Answer

New comment

Send Cancel

Dobrý den, velice Vám děkuji. Je na tom ještě spousta práce, ale byl bych rád, kdyby se to pro příští první ročník na 3. LF povedlo dokončit. Zrovna tam jdu přidávat odkazy na "související preparáty", a když si předtím přečtu takovou zprávu, určitě to půjde lépe. Zdraví Vás Ondřej Příhoda Answer

New comment

Send

Cancel