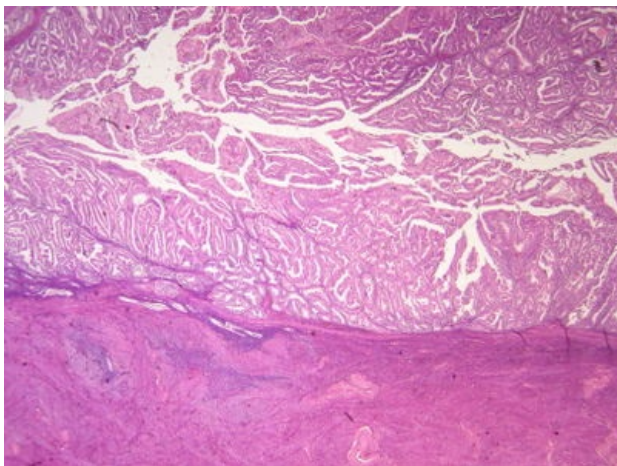
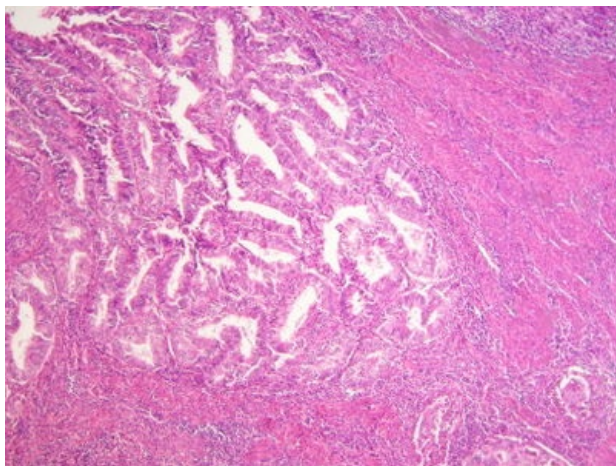


# Karcinom těla děložního (preparát)

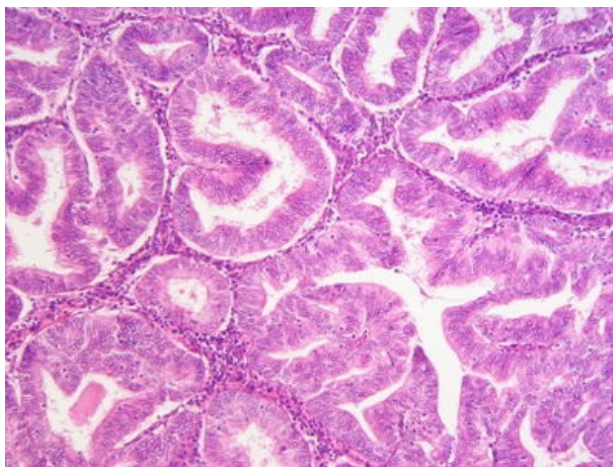
Přehledné zobrazení



Zvětšení



Detail



## Článek neobsahuje vše, co by měl.

Můžete se přidat k jeho autorům ([https://www.wikiskripta.eu/index.php?title=Karcinom\\_t%C4%9Bla\\_d%C4%9Blo%C5%BEn%C3%ADho\\_\(prepar%C3%A1t\)&action=history](https://www.wikiskripta.eu/index.php?title=Karcinom_t%C4%9Bla_d%C4%9Blo%C5%BEn%C3%ADho_(prepar%C3%A1t)&action=history)) a jej. O vhodných změnách se lze poradit v diskusi.

## Histologie

 Podrobnější informace naleznete na stránce Děloha (preparát).

 Podrobnější informace naleznete na stránce Ženský pohlavní systém (histologie).

## Příčina

## Patogeneze

## Makroskopie

## Mikroskopie

## Diferenciální diagnostika

(nemusí být vždy)

## Prognóza a komplikace

## Výskyt

(pohlaví, věk, predispozice)

# Odkazy

## Související články

- Zhoubné nádory děložního těla (patologie)
- Karcinom děložního těla
- Děloha
- Nádory dělohy

## Externí odkazy

- Dlaždicobuněčný karcinom děložního čípku - (virtuální preparát) (<http://www.patologie.info/vip/preparat.php?detail=74>)

## Reference

## Použitá literatura

- POVÝŠIL, Ctibor, Ivo ŠTEINER a Jan BARTONÍČEK, et al. *Speciální patologie*. 2. vydání. Praha : Galén, 2007. 430 s. ISBN 978-807262-494-2.
- BRYCHTOVÁ, Svetlana a Alice HLOBILKOVÁ. *Histopatologický atlas*. 1. vydání. Praha : Grada, 2008. 112 s. ISBN 978-80-247-1650-3.