

# Kategorie: Neodkladná medicína

## Pages in category "Neodkladná medicína"

The following 118 pages are in this category, out of 118 total.

### A

- Abdominální punkce (pediatrie)
- Akutní epididymitida
- Akutní skrótum
- Akutní skrótum u dětí
- Akutní stavy v neurologii a poruchy vědomí/PGS
- Anafylaxe
- Anesteziologický přístroj
- Antiarytmika
- Antidota při intoxikacích
- Arteriální katetr
- Arytmická bouře
- Aspirace
- Aspirace cizího tělesa
- Automatizované externí defibrilátory

### B

- Bolest

### C

- CBRNE
- Celková anestetika (farmakologie)
- Celková anestezie
- Centrální žilní vstup
- Cirkulační kolaps
- Crush úvod do anestezie

### D

- Defibrilace
- Diferenciální diagnóza zánětlivých a ileózních NPB
- Disekce hrudní aorty
- Diseminovaná intravaskulární koagulace
- DrABC
- Drenáž interpleurální tekutiny (pediatrie)
- Dušení
- Dušnost

### E

- Early warning score
- Elektrická kardioverze
- Elektroimpulzoterapie v neodkladné resuscitaci
- Elektrokardiografie
- Endotracheální intubace
- Endotracheální intubace (pediatrie)
- Enterální výživa (pediatrie)
- Extrakorporální membránová oxygenace

### F

- Farmakologie v přednemocniční neodkladné péči/SŠ (sestra)
- Farmakoterapie v neodkladné resuscitaci
- Fourniérova gangréna
- Fraktury lebky

### H

- HELLP syndrom
- História anestézie

- Historie anestezie
- Hodnocení sedace a agitovanosti
- Hypertenzní krize
- Hypotermie
- Hypovolemický šok

## I

- Implantabilní kardioverter-defibrilátor
- Infarkt myokardu
- Intraaortální balonková kontrapulzace
- Intraoseální infuze

## K

- Kanylace centrální žíly (pediatrie)
- Kanylace periferní žíly
- Kanylace tepny
- Kardioplegie
- Klasifikace intubačního přístupu podle Mallampatiho
- Koniotomie
- Kraniocerebrální traumata
- Křeče

## L

- Laryngospasmus

## M

- Monitoring the respiratory system
- Monitorování pacienta během anestézie
- Monitorování respiračního systému
- Monitorování vnitřního prostředí v intenzivní péči

## N

- Portál:Neodkladná medicína
- Nitrožilní anestetika (pediatrie)

## O

- Obtížná intubace
- Odběr sekretu z dýchacích cest (pediatrie)
- Opioidy (pediatrie)
- Portál:Otázky z Anesteziologie, resuscitace a neodkladná péče (LFP, VL)
- Portál:Otázky z neodkladné medicíny (1. LF UK, VL)
- Portál:Otázky z neodkladné medicíny (1. LF UK, VL, ARK FTN)
- Oxygenoterapie

## P

- Paracentéza (gastroenterologie)
- Parenterální výživa (pediatrie)
- PEEP
- Perikardiální punkce (pediatrie)
- Pleurální punkce (pediatrie)
- Pleurální punkce a drenáž (pediatrie)
- Plicní embolie
- Plicní embolie (EKG)
- POCUS (point of care ultrasound)
- Polytrauma
- Postresuscitační péče
- Pravostranná srdeční katetrizace
- První pomoc při krvácení
- První pomoc při poranění hrudníku
- Punkce boční mozkové komory (pediatrie)
- Přehled intoxikace houbami

## R

- Recruitment manévr
- Regionální anestézie
- Rizika anestézie (rozcestník)

## S

- Safe-point
- Sepsa
- Srdeční katetrizace
- Status asthmaticus
- Subokcipitální punkce (pediatrie)
- Syndrom akutní dechové tísně
- Syndrom systémové zánětové odpovědi

## T

- Tamponáda srdeční
- Tenzní pneumotorax (polopatě)
- Tonutí
- Torze varlete
- Tracheostomie
- Tucet příčin bezvědomí

## U

- Umělá plicní ventilace

## V

- Venesekce
- Vliv léků na srdeční rytmus
- Vybavení k neodkladné resuscitaci
- Výplach žaludku

## Z

- Zajištění dýchacích cest
- Zajištění dýchacích cest (polopatě)
- Zajištění žilního přístupu
- Zavedení Swan-Ganzova katetru (pediatrie)
- Základní a rozšířená kardiopulmonální resuscitace
- Základní neodkladná resuscitace
- Zásady zahájení a ukončení neodkladné resuscitace

## Ú

- Úvod do umělé plicní ventilace

## Media in category "Neodkladná medicína"

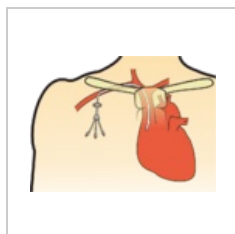
The following 21 files are in this category, out of 21 total.



AB COPD Mokrejs...  
1,152 × 2,048; 179 KB



BlastCrushRhabd...  
2,048 × 1,536; 344 KB




Centrální žilní kat...  
805 × 590; 96 KB



CormackLehane.jpg  
923 × 211; 54 KB



CPAPmaska.jpg  
2,146 × 1,610; 333 KB



CPAPstroj.jpg  
2,225 × 1,669; 387 KB



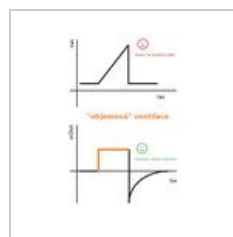
Kraniocerebrální ...  
4,346 × 1,848; 997 KB



LaryngoskopieKw...  
800 × 165; 31 KB



Mallampati.jpg  
853 × 332; 82 KB



Objem.jpg  
505 × 789; 41 KB

