


Průvodce: Terminálovna v Purkyňově ústavu (1. LF UK)



Pod dosahem sítě Eduroam

Počítačová místnost v Purkyňově ústavu je jednou z menších počítačových místností 1.LF UK otevřených pro naše studenty. Další studentské počítačové místnosti jsou v přízemí U nemocnice 4, ve Spolku mediků českých ve Faustově domě a na Fyziologii. Účelem termináloven je usnadnit studentům přístup k počítačům, internetu a tisku. Otevřeno je od 12:00 do 17:00 každý všední den.



Služby a vybavení

Služby

- Internet
- Tisk / kopírování (Tisk a dobíjení kreditu Safe Q)

Vybavení

- 10 nových osobních počítačů
 - CPU: 2,49 GHz; paměť: 1,93 GB RAM
 - OS: Windows XP Professional SP3
 - programy: MS Office 2003; Google Chrome; Internet Explorer 8; AVG 9
- 14 starších osobních počítačů
 - CPU: 1,7 GHz; paměť: 256 MB RAM
 - OS: Windows XP Professional SP2
 - programy: MS Office 2003; Internet Explorer 6; AVG 7,5
 - nutnost přihlášení (login:1lfstudent heslo:1LF-student)
- multifunkční tiskárna (tisk, kopírování, skenování dokumentů)

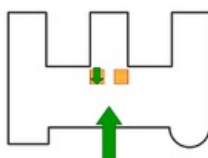
Kudy tam

Tato počítačová místnost se nachází v Purkyňově ústavu, Albertov 4, Praha 2.

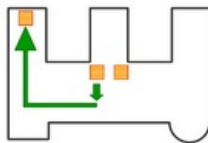
Ukázat na mapě (<http://maps.google.com/maps?q=50.068462,14.423075&iwloc=A&hl=cs>)



Vstupte do budovy. Po levé straně se nachází vrátnice. Přímo naproti vám je situováno dvojité schodiště. Po tomto schodišti vystoupejte **do prvního patra**.



V prvním patře jděte **vpravo** a projděte na konec dlouhé chodby. Zde znovu zahněte **doprava** a dojděte až k dalšímu schodišti. Po něm vystoupejte **do posledního patra**.



Přímo proti vám budou jediné dveře, které vedou přímo do počítačové místnosti.

