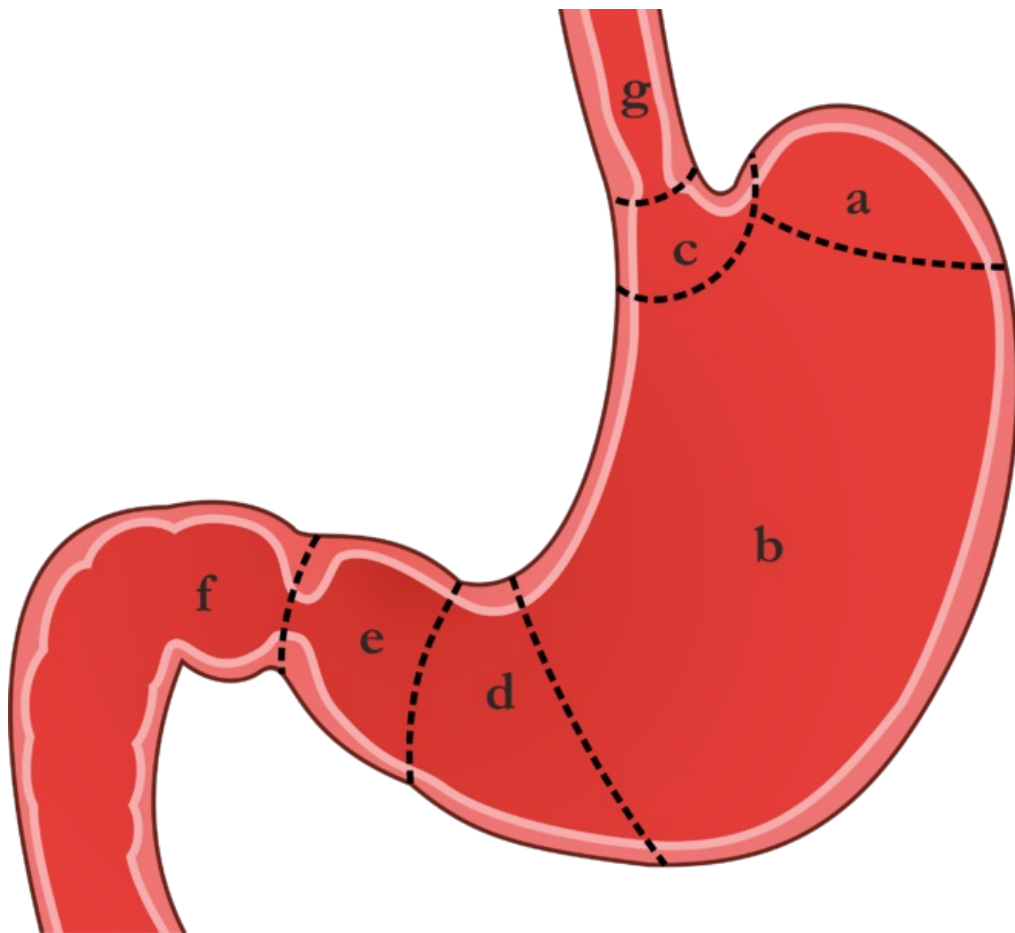



Soubor:Žaludek2.png



Size of this preview: 658 × 600 pixels.


Original file (2,724 × 2,482 pixels, file size: 448 KB, MIME type: image/png)

Popis	části žaludku - schéma
Zdroj	vlastní dílo
Datum	2014-04-15
Autor	Adnav

Licence	<p>Tento soubor podléhá licenci Creative Commons <i>Uvedte původ</i> 3.0 Česko (http://creativecommons.org/licenses/by/3.0/cz/deed.cs)</p> <p>Dílo smíte:</p> <ul style="list-style-type: none">▪ Šířit — kopírovat, distribuovat a sdělovat veřejnosti.▪ Upravovat — pozměňovat, doplňovat, využívat celý nebo částečně v jiných dílech.▪ Využívat komerčně. <p> Za těchto podmínek:</p> <ul style="list-style-type: none">▪ Uvedte původ — Máte povinnost uvést údaje o autorovi a tomto díle způsobem, který stanovil autor nebo poskytovatel licence (ne však tak, aby vznikl dojem, že podporují vás nebo způsob, jakým dílo užíváte). <p><small>Toto shrnutí vyjadřuje v obecném jazyce základní podmínky licenčního ujednání Creative Commons (https://creativecommons.org), které je pro vás závazné v plném znění. Existenci zde</small></p>
----------------	---

File history

Click on a date/time to view the file as it appeared at that time.

	Date/Time	Thumbnail	Dimensions	User	Comment
current	22:37, 15 April 2014		2,724 × 2,482 (448 KB)	Adnav (talk contribs)	{{Soubor popis = části žaludku - schéma zdroj = {{vlastní dílo}} datum = 2014-04-15 autor = Uživatel:Adnav licence = {{cc{{!}}by{{!}}3.0{{!}}cz}} }} Kategorie:Gastroenterologie Kategorie:Obrázky

You cannot overwrite this file.

File usage

The following 2 pages use this file:

- Vrozená hypertrofická stenóza pyloru
- Vrozené vady gastrointestinálního traktu

Metadata

This file contains additional information, probably added from the digital camera or scanner used to create or digitize it.

If the file has been modified from its original state, some details may not fully reflect the modified file.