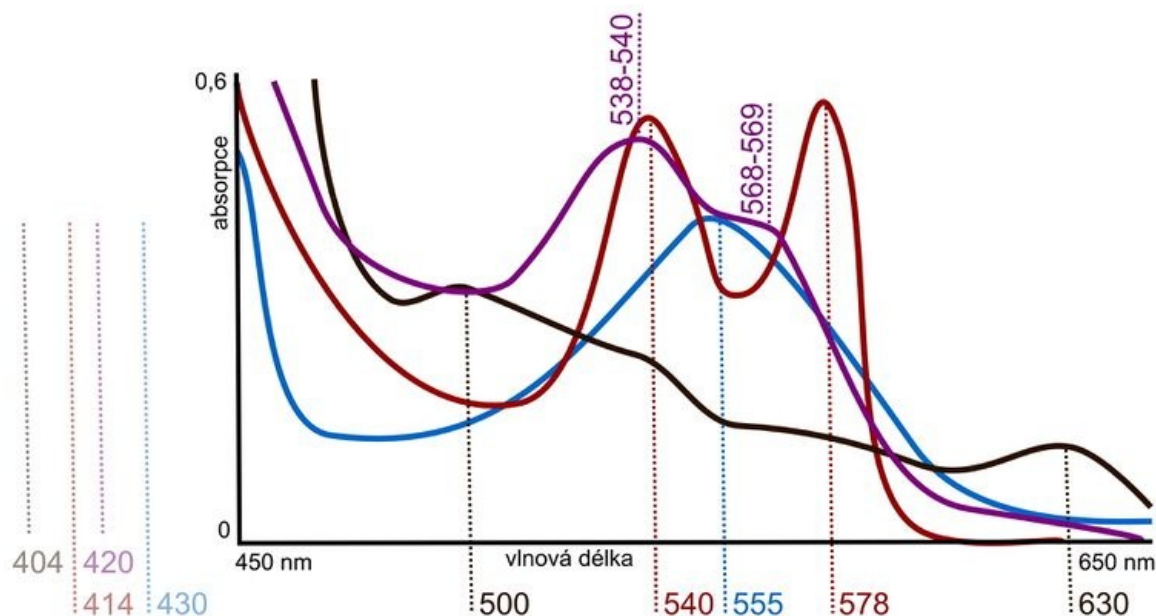


Soubor: Absorpční spektra hemoglobinu a derivátů.jpg

oxyhemoglobin deoxyhemoglobin (redukovaný Hb) methemoglobin karbonylhemoglobin



Překreslil Petr Menzel, 2011.



This image can contain annotations.
Move the mouse over the image to display.
Size of this preview: 800 × 500 pixels.

Original file (2,498 × 1,561 pixels, file size: 440 KB, MIME type: image/jpeg)

 [Open in Media Viewer](#) 

Popis Absorpční spektra hemoglobinu a jeho derivátů

Zdroj vlastní dílo

Datum 2011-02-28

Autor PetrMenzel

Tento soubor podléhá licenci Creative Commons *Uvedte původ - Zachovejte licenci* 3.0 Česko (<http://creativecommons.org/licenses/by-sa/3.0/cz/deed.cs>)

Dílo smíte:

- **Šířit** — kopírovat, distribuovat a sdělovat veřejnosti.
- **Upravovat** — pozměňovat, doplňovat, využívat celý nebo částečně v jiných dílech.
- **Využívat komerčně.**

Za těchto podmínek:



- **Uvedte původ** — Máte povinnost uvést údaje o autorovi a tomto díle způsobem, který stanovil autor nebo poskytovatel licence (ne však tak, aby vznikl dojem, že podporují vás nebo způsob, jakým dílo užíváte).




Licence

- **Zachovejte licenci** — Pokud toto dílo jakkoliv upravíte nebo použijete ve svém díle, máte povinnost výsledek své práce šířit pod stejnou nebo slučitelnou licenci.

Toto shrnutí vyjadřuje v obecném jazyce základní podmínky licenčního ujednání Creative Commons (<https://creativecommons.org>), které je pro vás závazné v plném znění. Existenci zde uvedené verze licence ověřte pomocí zkoušky funkčnosti odkazu na ni (<http://creativecommons.org/licenses/by-sa/3.0/cz/deed.cs>).

File history

Click on a date/time to view the file as it appeared at that time.

	Date/Time	Thumbnail	Dimensions	User	Comment
current	16:54, 28 February 2011		2,498 × 1,561 (440 KB)	PetrMenzel (talk contribs)	oprava
	14:58, 28 February 2011		2,501 × 1,563 (434 KB)	PetrMenzel (talk contribs)	překresleno
	23:23, 18 October 2009		461 × 268 (20 KB)	Pau (talk contribs)	{ {Soubor popis = Absorpční spektra hemoglobinu a jeho derivátů zdroj = Fialová datum = 2009-10-19 autor = Fialová licence = { {bez licence}} } } Kategorie:biochemie

You cannot overwrite this file.

File usage

The following 6 pages use this file:

- Deriváty hemoglobinu
- Deriváty hemoglobinu/Spektrofotometrie derivátů hemoglobinu
- Hemoglobin a jeho deriváty (1. LF UK, VL, Praktická cvičení z biochemie)
- Hemoglobin a jeho deriváty (LF MU)
- Uživatel:Pau/Pískoviště
- Uživatel:PetrMenzel

Metadata

This file contains additional information, probably added from the digital camera or scanner used to create or digitize it.

If the file has been modified from its original state, some details may not fully reflect the modified file.