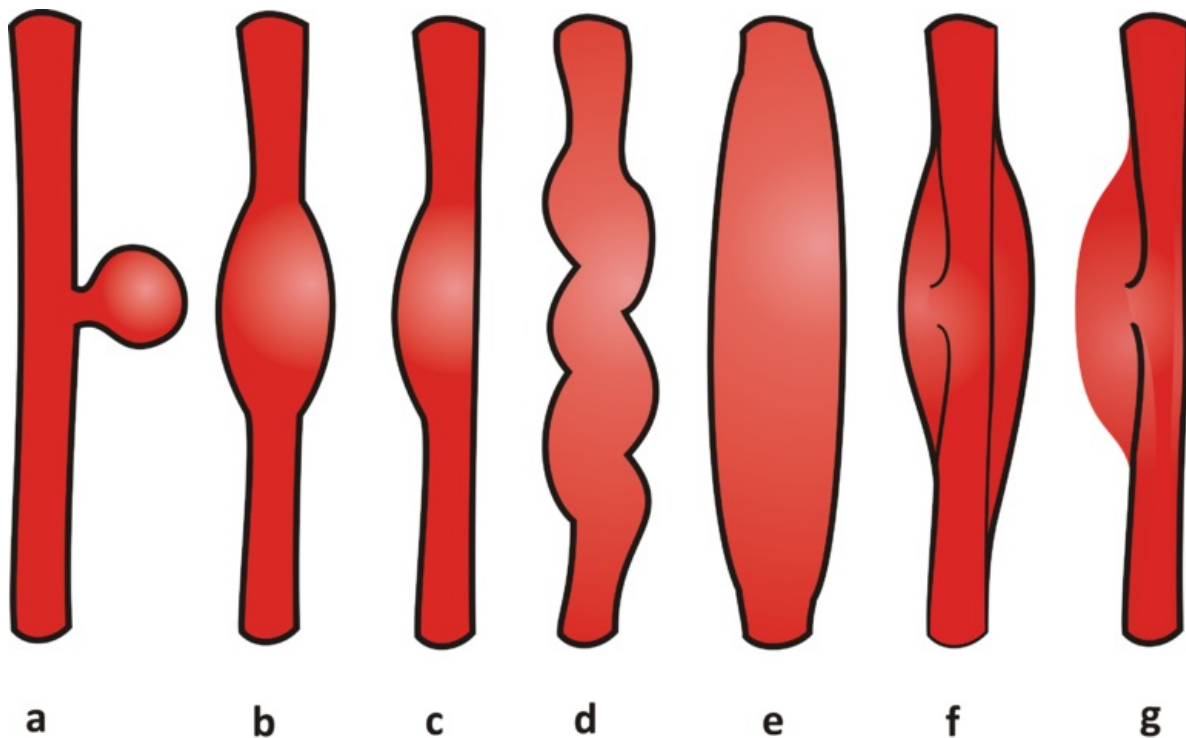


Soubor:Aneurysmata.png



Size of this preview: 800 × 502 pixels.

Original file (3,116 × 1,954 pixels, file size: 1.05 MB, MIME type: image/png)

Popis typy aneurysmat - schéma

Zdroj vlastní dílo

Datum 2015-01-04

Autor Adnav

Licence

Tento soubor podléhá licenci Creative Commons *Uvedte původ* 3.0 Česko (<http://creativecommons.org/licenses/by/3.0/cz/deed.cs>)

Dílo smíte:

- **Šířit** — kopírovat, distribuovat a sdělovat veřejnosti.
- **Upravovat** — pozměňovat, doplňovat, využívat celý nebo částečně v jiných dílech.
- **Využívat komerčně.**



Za těchto podmínek:

- **Uvedte původ** — Máte povinnost uvést údaje o autorovi a tomto díle způsobem, který stanovil autor nebo poskytovatel licence (ne však tak, aby vznikl dojem, že podporují vás nebo způsob, jakým dílo užíváte).

Toto shrnutí vyjadřuje v obecném jazyce základní podmínky licenčního ujednání Creative Commons (<https://creativecommons.org>), které je pro vás závazné v plném znění. Existenci zde uvedeného verze licence ověřte pomocí zkoušky funkčnosti odkazu na ni (<http://creativecommons.org/licenses/by/3.0/cz/deed.cs>).

Přesun na Wikimedia Commons



Tento obrázek by bylo vhodné přesunout na Wikimedia Commons, aby mohl být využit i na dalších vzdělávacích projektech.

Pokud nevíte jak na to, kontaktujte redakci WikiSkript.

Podrobnosti o postupu přesouvání souborů na Wikimedia Commons se můžete dočíst v nápovědě.

27
1736
182
139
3116
1954

vakovité

553
1732
217
162
3116
1954

vřetenité

1009
1736
193
150
3116
1954

člunkovité

1383
1713
205
170
3116
1954

hadovité

1827
1728
252
166
3116
1954

difúzní

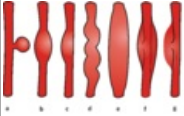
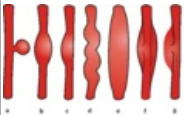
2290
1720
224
170
3116
1954

disekující

2812
1720
205
193
3116
1954

File history

Click on a date/time to view the file as it appeared at that time.

	Date/Time	Thumbnail	Dimensions	User	Comment
current	15:41, 4 January 2015		3,116 × 1,954 (1.05 MB)	Adnav (talk contribs)	zmenšení
	15:38, 4 January 2015		6,232 × 3,908 (1.46 MB)	Adnav (talk contribs)	{{Soubor popis = typy aneurysmat - schéma zdroj = {{vlastní dílo}} datum = 2015-01-04 autor = Uživatel:Adnav licence = {{cc by 3.0 cz}} }} Kategorie:Angiologie Kategorie:Obrázky

You cannot overwrite this file.

File usage

The following page uses this file:

- Aneurysma

Metadata

This file contains additional information, probably added from the digital camera or scanner used to create or digitize it.

If the file has been modified from its original state, some details may not fully reflect the modified file.