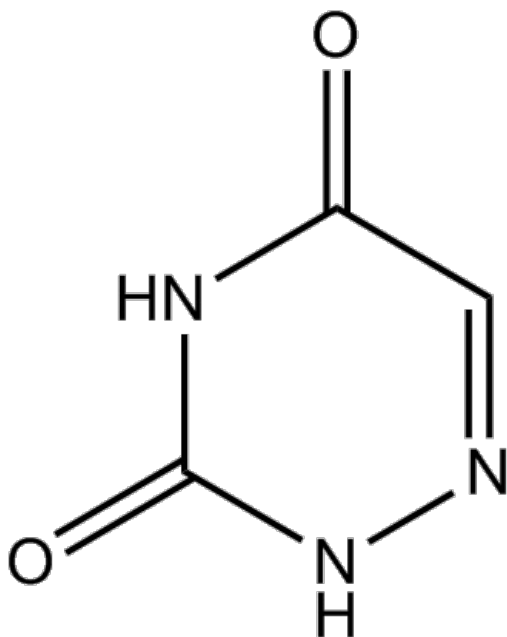



Soubor:Azauracil.png



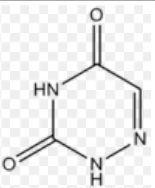
No higher resolution available.

Azauracil.png (345 × 424 pixels, file size: 4 KB, MIME type: image/png)

Popis	Struktura azauracilu
Zdroj	vlastní dílo
Datum	2009-09-23
Autor	MUDr. Martin Vejražka, PhD.
Licence	<div><p>Tento soubor podléhá licenci Creative Commons <i>Uvedte původ</i> 3.0 Česko (http://creativecommons.org/licenses/by/3.0/cz/deed.cs)</p><p>Dílo smíte:</p><ul style="list-style-type: none">▪ Šířit — kopírovat, distribuovat a sdělovat veřejnosti.▪ Upravovat — pozměňovat, doplňovat, využívat celý nebo částečně v jiných dílech.▪ Využívat komerčně.<p> Za těchto podmínek:</p><ul style="list-style-type: none">▪ Uvedte původ — Máte povinnost uvést údaje o autorovi a tomto díle způsobem, který stanovil autor nebo poskytovatel licence (ne však tak, aby vznikl dojem, že podporují vás nebo způsob, jakým dílo užíváte).<p>Toto shrnutí vyjadřuje v obecném jazyce základní podmínky licenčního ujednání Creative Commons (https://creativecommons.org), které je pro vás závazné v plném znění. Existenci zde uvedené verze licence ověříte pomocí zkoušky funkčnosti odkazu na ni (http://creativecommons.org/licenses/by/3.0/cz/deed.cs).</p></div>

File history

Click on a date/time to view the file as it appeared at that time.

	Date/Time	Thumbnail	Dimensions	User	Comment
current	13:39, 23 September 2009		345 × 424 (4 KB)	Mvejř (talk contribs)	{{Soubor popis = Struktura azauracilu zdroj = {{vlastní dílo}} datum = 2009-09-23 autor = ~~~ licence = {{cc-by 3.0}} }} Kategorie:Lékařská chemie a biochemie Kategorie: Biochemie

You cannot overwrite this file.

File usage

The following page uses this file:

- Azauracil