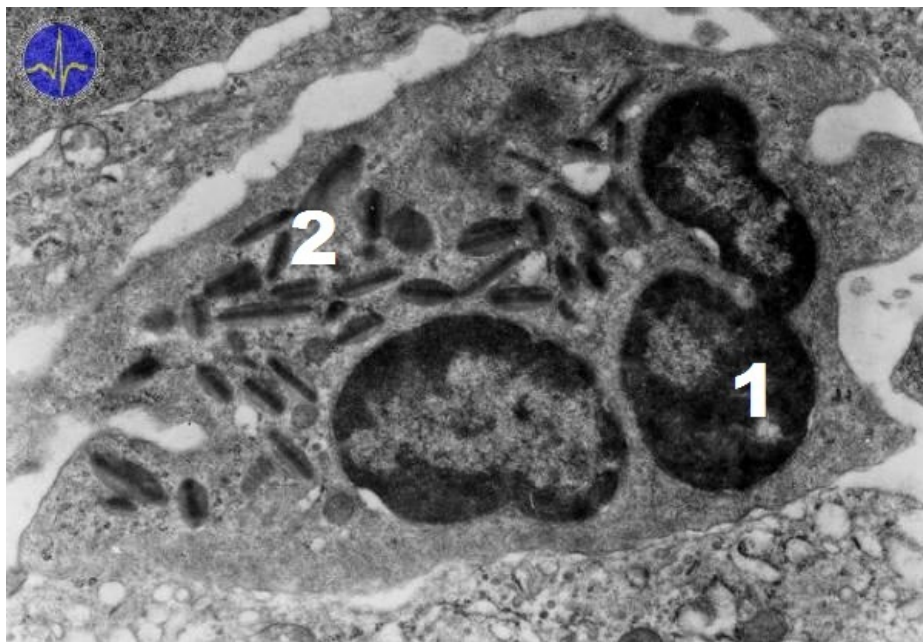



Soubor:Eosinofil EM upr.jpg



No higher resolution available.

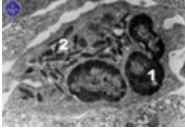
Eosinofil_EM_upr.jpg (600 × 414 pixels, file size: 96 KB, MIME type: image/jpeg)

Popis	Eosinofil EM
Zdroj	databáze 3. LF UK
Datum	2014-11-04
Autor	databáze 3. LF UK

Licence	<p>Tento soubor podléhá licenci Creative Commons <i>Uvedte původ</i> 3.0 Česko (http://creativecommons.org/licenses/by/3.0/cz/deed.cs)</p> <p>Dílo smíte:</p> <ul style="list-style-type: none">▪ Šířit — kopírovat, distribuovat a sdělovat veřejnosti.▪ Upravovat — pozměňovat, doplňovat, využívat celý nebo částečně v jiných dílech.▪ Využívat komerčně. <p></p> <p>Za těchto podmínek:</p> <ul style="list-style-type: none">▪ Uvedte původ — Máte povinnost uvést údaje o autorovi a tomto díle způsobem, který stanovil autor nebo poskytovatel licence (ne však tak, aby vznikl dojem, že podporují vás nebo způsob, jakým dílo užíváte). <p>Toto shrnutí vyjadřuje v obecném jazyce základní podmínky licenčního ujednání Creative Commons (https://creativecommons.org), které je pro vás závazné v plném znění. Existenci zde uvedené verze licence ověříte pomocí zkoušky funkčnosti odkazu na ni (http://creativecommons.org/licenses/by/3.0/cz/deed.cs).</p>
----------------	---

File history

Click on a date/time to view the file as it appeared at that time.

	Date/Time	Thumbnail	Dimensions	User	Comment
current	16:22, 4 November 2014		600 × 414 (96 KB)	PetraMar (talk contribs)	{{Soubor popis = Eosinofil EM zdroj = databáze 3. LF UK datum = 2014-11-04 autor = databáze 3. LF UK licence = {{cc by 3.0 cz}} }} Kategorie:Histologické preparáty Kategorie:Obrázky

You cannot overwrite this file.

File usage

The following 2 pages use this file:

- Krevní buňky (preparát)
- Portál:Krev a hemopoéza

Metadata

This file contains additional information, probably added from the digital camera or scanner used to create or digitize it.

If the file has been modified from its original state, some details may not fully reflect the modified file.