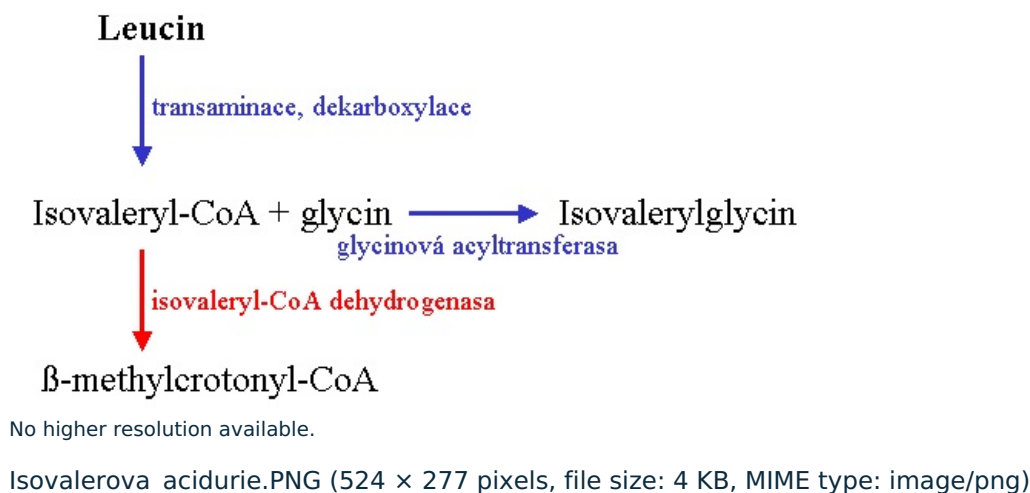



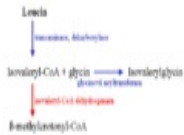
Soubor:Isovalerova acidurie.PNG



Popis	Schema izovalerové acidurie
Zdroj	vlastní dílo
Datum	2010-02-25
Autor	Valtameri
Licence	<div><p>Tento soubor podléhá licenci Creative Commons <i>Uvedte původ</i> 3.0 Česko (http://creativecommons.org/licenses/by/3.0/cz/deed.cs)</p><p>Dílo smíte:</p><ul style="list-style-type: none">▪ Šířit — kopírovat, distribuovat a sdělovat veřejnosti.▪ Upravovat — pozměňovat, doplňovat, využívat celý nebo částečně v jiných dílech.▪ Využívat komerčně.<p>Za těchto podmínek:</p><ul style="list-style-type: none">▪ Uvedte původ — Máte povinnost uvést údaje o autorovi a tomto díle způsobem, který stanovil autor nebo poskytovatel licence (ne však tak, aby vznikl dojem, že podporují vás nebo způsob, jakým dílo užíváte).<p>Toto shrnutí vyjadřuje v obecném jazyce základní podmínky licenčního ujednání Creative Commons (https://creativecommons.org), které je pro vás závazné v plném znění. Existenci zde uvedené verze licence ověřte pomocí zkoušky funkčnosti odkazu na ni (http://creativecommons.org/licenses/by/3.0/cz/deed.cs).</p></div>

File history

Click on a date/time to view the file as it appeared at that time.

	Date/Time	Thumbnail	Dimensions	User	Comment
current	17:12, 25 February 2010		524 × 277 (4 KB)	Slepi (talk contribs)	ořez volných okrajů
	16:49, 25 February 2010		720 × 540 (3 KB)	Valtameri (talk contribs)	{{Soubor popis = Schema izovalerové acidurie zdroj = {{vlastní dílo}} datum = 2010-02-25 autor = Uživatel:Valtameri licence = {{cc by 3.0 cz}} }} Kategorie:Patobiochemie Kategorie:Obrázky

You cannot overwrite this file.

File usage

The following 2 pages use this file:

- Izovalerová acidurie
- Novorozenecký screening