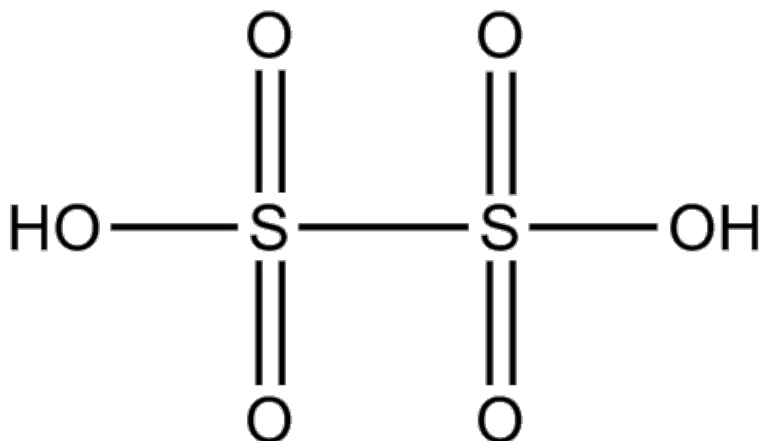


Soubor:Kyselina dithionová.png




This image can contain annotations.
Move the mouse over the image to display.
No higher resolution available.

Kyselina_dithionová.png (509 × 298 pixels, file size: 3 KB, MIME type: image/png)

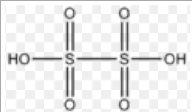
 **Open in Media Viewer** 

Popis	Strukturní vzorec kyseliny dithionové
Zdroj	vlastní dílo
Datum	2009-10-08
Autor	MUDr. Martin Vejražka, PhD.

Licence	<div><p>Tento soubor podléhá licenci Creative Commons <i>Uvedte původ</i> 3.0 Česko (http://creativecommons.org/licenses/by/3.0/cz/deed.cs)</p><p>Dílo smíte:</p><ul style="list-style-type: none">▪ Šířit — kopírovat, distribuovat a sdělovat veřejnosti.▪ Upravovat — pozměňovat, doplňovat, využívat celý nebo částečně v jiných dílech.▪ Využívat komerčně.<p></p><p>Za těchto podmínek:</p><ul style="list-style-type: none">▪ Uvedte původ — Máte povinnost uvést údaje o autorovi a tomto díle způsobem, který stanovil autor nebo poskytovatel licence (ne však tak, aby vznikl dojem, že podporují vás nebo způsob, jakým dílo užíváte).<p>Toto shrnutí vyjadřuje v obecném jazyce základní podmínky licenčního ujednání Creative Commons (https://creativecommons.org), které je pro vás závazné v plném znění. Existenci zde uvedené verze licence ověřte pomocí zkoušky funkčnosti odkazu na ni (http://creativecommons.org/licenses/by/3.0/cz/deed.cs).</p></div>
----------------	---

File history

Click on a date/time to view the file as it appeared at that time.

	Date/Time	Thumbnail	Dimensions	User	Comment
current	13:18, 8 October 2009		509 × 298 (3 KB)	Mvejř (talk contribs)	

You cannot overwrite this file.

File usage

The following page uses this file:

- Názvosloví anorganických sloučenin síry