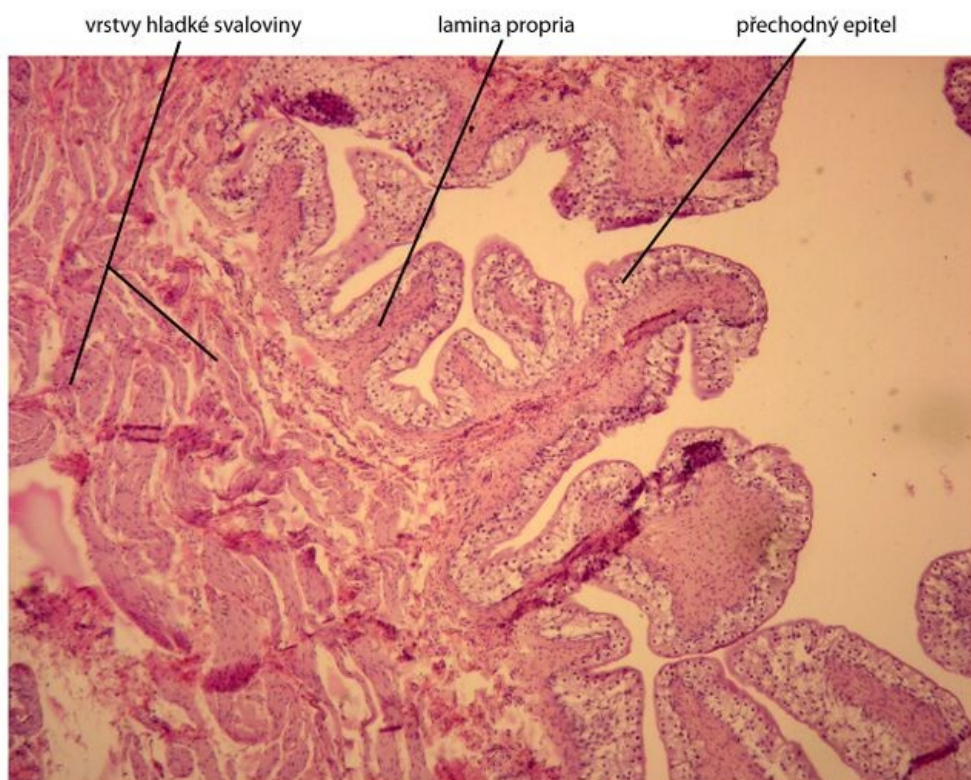


# Soubor:Močový měchýř 1.jpg




Vesica urinaria (močový měchýř) - barveno H&E

Size of this preview: 744 × 599 pixels.

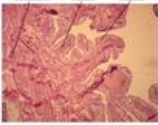
Original file (3,046 × 2,454 pixels, file size: 1.06 MB, MIME type: image/jpeg)

<b>Popis</b>	močový měchýř
<b>Zdroj</b>	vlastní dílo
<b>Datum</b>	2012-02-08
<b>Autor</b>	Cedim

<b>Licence</b>	<p><b>Tento soubor podléhá licenci Creative Commons <i>Uveďte původ</i> 3.0 Česko (<a href="http://creativecommons.org/licenses/by/3.0/cz/deed.cs">http://creativecommons.org/licenses/by/3.0/cz/deed.cs</a>)</b></p> <p><b>Dílo smíte:</b></p> <ul style="list-style-type: none"><li>▪ <b>Šířit</b> — kopírovat, distribuovat a sdělovat veřejnosti.</li><li>▪ <b>Upravovat</b> — pozměňovat, doplňovat, využívat celý nebo částečně v jiných dílech.</li><li>▪ <b>Využívat komerčně.</b></li></ul> <p> <b>Za těchto podmínek:</b></p> <ul style="list-style-type: none"><li>▪ <b>Uveďte původ</b> — Máte povinnost uvést údaje o autorovi a tomto díle způsobem, který stanovil autor nebo poskytovatel licence (ne však tak, aby vznikl dojem, že podporují vás nebo způsob, jakým dílo užíváte).</li></ul> <p>Toto shrnutí vyjadřuje v obecném jazyce základní podmínky licenčního ujednání Creative Commons (<a href="https://creativecommons.org">https://creativecommons.org</a>), které je pro vás závazné v plném znění. Existenci zde</p>
----------------	--

## File history

Click on a date/time to view the file as it appeared at that time.

	Date/Time	Thumbnail	Dimensions	User	Comment
current	<b>18:56, 8 February 2012</b>		3,046 × 2,454 (1.06 MB)	Cedim (talk   contribs)	{{Soubor  popis = močový měchýř  zdroj = {{vlastní dílo}}  datum = 2012-02-08  autor = Uživatel:Cedim  licence = {{cc by 3.0 cz}} }} Kategorie:Obrázky Kategorie:Histologie

You cannot overwrite this file.

## File usage

The following 5 pages use this file:

- Močový měchýř
- Močový měchýř 1 (obrázek)
- Vesica urinaria (histologický preparát)
- Portál:Atlas histologických preparátů/Močový systém
- Portál:Vylučovací systém

## Metadata

This file contains additional information, probably added from the digital camera or scanner used to create or digitize it.

If the file has been modified from its original state, some details may not fully reflect the modified file.

Image title	OLYMPUS DIGITAL CAMERA
Camera manufacturer	OLYMPUS CORPORATION
Camera model	C5060WZ
Exposure time	1/250 sec (0.004)
F Number	f/5.6
ISO speed rating	100
Date and time of data generation	Unknown date
Lens focal length	19.8 mm