


Soubor:Myokard, HIH 40x.jpeg



No higher resolution available.

Myokard, _HIH_40x.jpeg (783 × 540 pixels, file size: 597 KB, MIME type: image/jpeg)

Open in Media Viewer

Popis Myokard, HIH 40x

Zdroj vlastní dílo

Datum 2018-12-30

Autor Ústav histologie a embryologie 3. LF UK

Licence

Tento soubor podléhá licenci Creative Commons *Uvedte původ - Neužívejte komerčně - Nezpracovávejte* 3.0 Česko (<http://creativecommons.org/licenses/by-nc-nd/3.0/cz/deed.cs>)

Dílo smíte:

- **Šířit** — kopírovat, distribuovat a sdělovat veřejnosti.

Za těchto podmínek:





- **Uvedte původ** — Máte povinnost uvést údaje o autorovi a tomto díle způsobem, který stanovil autor nebo poskytovatel licence (ne však tak, aby vznikl dojem, že podporují vás nebo způsob, jakým dílo užíváte).
- **Nezpracovávejte** — Toto dílo nesmíte pozměňovat, doplňovat, využívat celé nebo částečně v jiných dílech.
- **Neužívejte komerčně** — Toto dílo nesmíte využít pro komerční účely.

Toto shrnutí vyjadřuje v obecném jazyce základní podmínky licenčního ujednání Creative

File history

Click on a date/time to view the file as it appeared at that time.

	Date/Time	Thumbnail	Dimensions	User	Comment
current	18:30, 8 January 2019		783 × 540 (597 KB)	Mr.neuron (talk contribs)	{{Soubor popis = Myokard, HIH 40x zdroj = {{vlastní dílo}} datum = 2019-01-08 autor = Ústav histologie a embryologie 3. LF UK licence = {{bez licence}} }} Kategorie:Histologické preparáty Kategorie:Obrázky
	15:15, 30 December 2018		783 × 540 (513 KB)	Mr.neuron (talk contribs)	{{Soubor popis = Myokard, HIH 40x zdroj = {{vlastní dílo}} datum = 2018-12-30 autor = Ústav histologie a embryologie 3. LF UK licence = {{bez licence}} }} Kategorie:Histologické preparáty Kategorie:Obrázky

You cannot overwrite this file.

File usage

The following page uses this file:

- Srdeční sval / Cardiac muscle - HIH