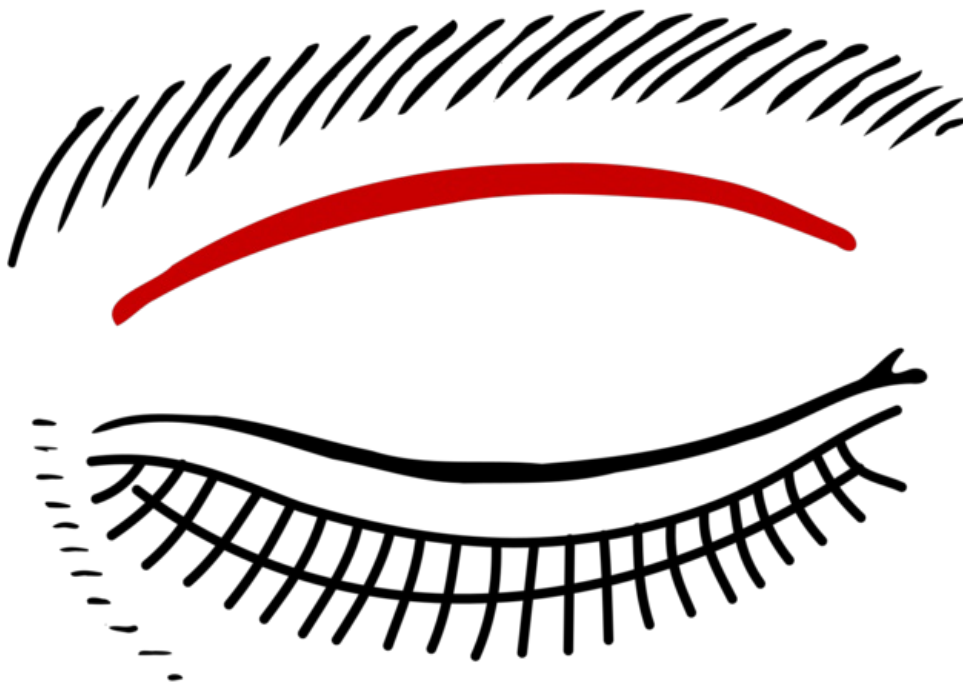


Soubor:Nářez oko.svg

Uvolňující incize v orbitopalpebrálním sulku



This image can contain annotations.

Move the mouse over the image to display.

Size of this PNG preview of this SVG file: 712 × 600 pixels.

Original file (SVG file, nominally 1,780 × 1,500 pixels, file size: 15 KB)

 **Open in Media Viewer** 

Popis Obr. 9 Schematické znázornění uvolňujícího nářezu očního víčka.

Zdroj MUDr. Josef Bláha

Datum 2011-10-18

Autor MUDr. Josef Bláha, vektorizace Icedwalker

Licence

Tento soubor podléhá licenci Creative Commons *Uvedte původ* 3.0 Česko (<http://creativecommons.org/licenses/by/3.0/cz/deed.cs>)

Dílo smíte:

- **Šířit** — kopírovat, distribuovat a sdělovat veřejnosti.
- **Upravovat** — pozměňovat, doplňovat, využívat celý nebo částečně v jiných dílech.
- **Využívat komerčně.**




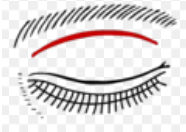
Za těchto podmínek:

- **Uvedte původ** — Máte povinnost uvést údaje o autorovi a tomto díle způsobem, který stanovil autor nebo poskytovatel licence (ne však tak, aby vznikl dojem, že podporují vás nebo způsob, jakým dílo užíváte).

Toto shrnutí vyjadřuje v obecném jazyce základní podmínky licenčního ujednání Creative Commons (<https://creativecommons.org>), které je pro vás závazné v plném znění. Existenci zde uvedeně verze licence ověřte pomocí zkoušky funkčnosti odkazu na ni (<http://creativecommons.org/licenses/by/3.0/cz/deed.cs>).

File history

Click on a date/time to view the file as it appeared at that time.

	Date/Time	Thumbnail	Dimensions	User	Comment
current	20:30, 19 October 2011		1,780 × 1,500 (15 KB)	Filip (talk contribs)	Úprava
	20:37, 18 October 2011		1,780 × 1,500 (20 KB)	Filip (talk contribs)	{{Soubor popis = Schematické znázornění uvolňujícího nářezu očního víčka. zdroj = MUDr. Josef Bláha datum = 2011-10-18 autor = MUDr. Josef Bláha, vektorizace Icewalker licence = {{cc by 3.0 cz}} }} [[Kategorie:P

You cannot overwrite this file.

File usage

The following 2 pages use this file:

- Escharotomie
- Uživatel:Filip/Obrázky