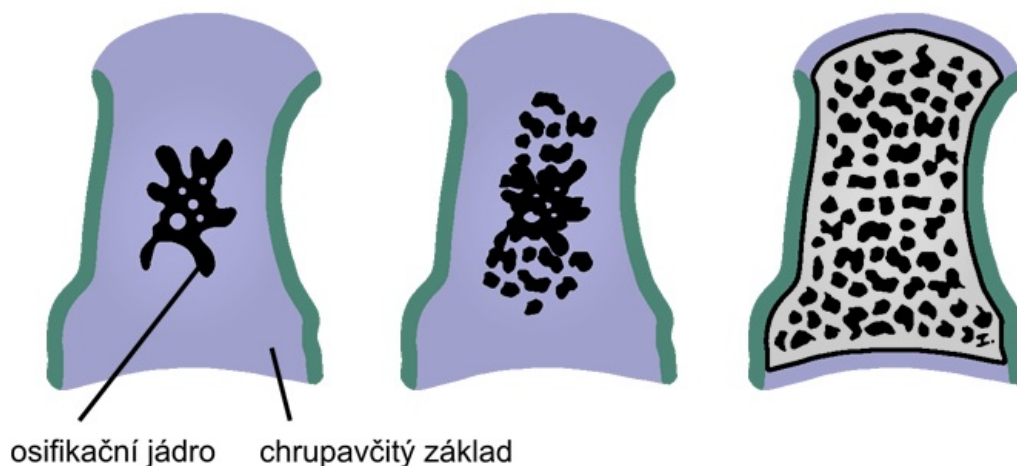


Soubor:Osifikace krátké kosti.png

Enchondrální osifikace krátké kosti




This image can contain annotations.
Move the mouse over the image to display.
No higher resolution available.

Osifikace_krátké_kosti.png (750 × 450 pixels, file size: 36 KB, MIME type: image/png)


 [Open in Media Viewer](#) 

Popis	Osifikace krátké kosti
Zdroj	vlastní dílo, upraveno podle ČIHÁK, Radomír. Anatomie. 2. vydání. Praha : Grada, 2001. 497 s. sv. 1. ISBN 80-7169-970-5.
Datum	2011-05-04
Autor	Icewalker

Licence	<p>Tento soubor podléhá licenci Creative Commons <i>Uvedte původ</i> 3.0 Mezinárodní (http://creativecommons.org/licenses/by/3.0/deed.cs)</p> <p>Dílo smíte:</p> <ul style="list-style-type: none">▪ Šířit — kopírovat, distribuovat a sdělovat veřejnosti.▪ Upravovat — pozměňovat, doplňovat, využívat celý nebo částečně v jiných dílech.▪ Využívat komerčně. <p> Za těchto podmínek:</p> <ul style="list-style-type: none">▪ Uvedte původ — Máte povinnost uvést údaje o autorovi a tomto díle způsobem, který stanovil autor nebo poskytovatel licence (ne však tak, aby vznikl dojem, že podporují vás nebo způsob, jakým dílo užíváte). <p>Toto shrnutí vyjadřuje v obecném jazyce základní podmínky licenčního ujednání Creative Commons (https://creativecommons.org), které je pro vás závazné v plném znění. Existenci zde</p>
----------------	--

File history

Click on a date/time to view the file as it appeared at that time.

	Date/Time	Thumbnail	Dimensions	User	Comment
current	18:14, 4 May 2011		750 × 450 (36 KB)	Filip (talk contribs)	{ {Soubor popis = Osifikace krátké kosti zdroj = vlastní dílo, upraveno podle ČIHÁK, Radomír. Anatomie. 2. vydání. Praha : Grada, 2001. 497 s. sv. 1. ISBN 80-7169-970-5. datum = 2011-05-04 autor = Uživatel:Icewalker licence = {{cc by 3.

You cannot overwrite this file.

File usage

The following 2 pages use this file:

- Osifikace
- Uživatel:Filip/Obrázky