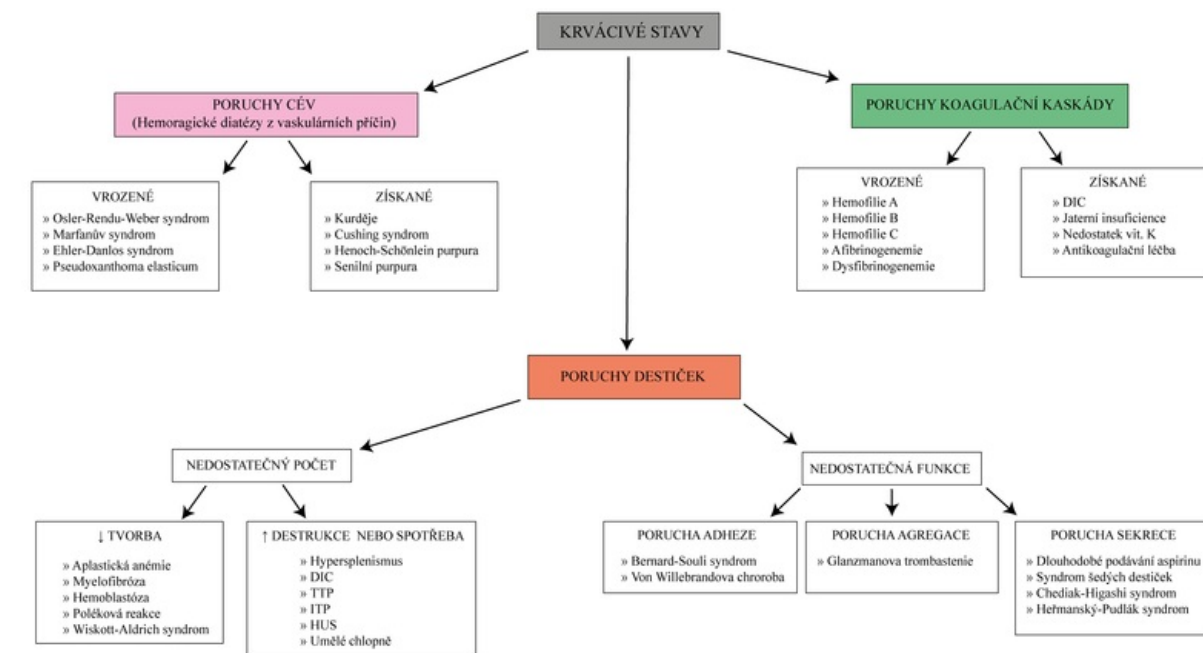


Soubor:Přehled krvácivých stavů.png



This image can contain annotations.
Move the mouse over the image to display.
Size of this preview: 800 × 439 pixels.

Original file (4,000 × 2,195 pixels, file size: 299 KB, MIME type: image/png)



Open in Media Viewer

| | |
|--------------|--------------------------|
| Popis | Přehled krvácivých stavů |
| Zdroj | vlastní dílo |
| Datum | 2017-03-05 |
| Autor | L.Žáčková |

| | |
|---------|--|
| Licence | <p>Tento soubor podléhá licenci Creative Commons <i>Uvedte původ</i> 3.0 Česko (http://creativecommons.org/licenses/by/3.0/cz/deed.cs)</p> <p>Dílo smíte:</p> <ul style="list-style-type: none">▪ Šířit — kopírovat, distribuovat a sdělovat veřejnosti.▪ Upravovat — pozměňovat, doplňovat, využívat celý nebo částečně v jiných dílech.▪ Využívat komerčně. <p>Za těchto podmínek:</p> <ul style="list-style-type: none">▪ Uvedte původ — Máte povinnost uvést údaje o autorovi a tomto díle způsobem, který stanovil autor nebo poskytovatel licence (ne však tak, aby vznikl dojem, že podporují vás nebo způsob, jakým dílo užíváte). <p>Toto shrnutí vyjadřuje v obecném jazyce základní podmínky licenčního ujednání Creative Commons (https://creativecommons.org), které je pro vás závazné v plném znění. Existenci zde uvedené verze licence ověříte pomocí zkoušky funkčnosti odkazu na ni (http://creativecommons.org/licenses/by/3.0/cz/deed.cs).</p> |
| | |
| | |

File history

Click on a date/time to view the file as it appeared at that time.

| | Date/Time | Thumbnail | Dimensions | User | Comment |
|---------|---------------------|---|------------------------|---------------------------------|---|
| current | 12:05, 24 May 2017 |  | 4,000 × 2,195 (299 KB) | L.Hoznauerová (talk contribs) | překlep |
| | 22:43, 5 March 2017 |  | 4,000 × 2,195 (298 KB) | L.Hoznauerová (talk contribs) | { {Soubor popis = Přehled krvácivých stavů zdroj = { {vlastní dílo}} datum = 2017-03-05 autor = Uživatel:L.Žáčková licence = { {cc by 3.0 cz}} } } |

You cannot overwrite this file.

File usage

The following 2 pages use this file:

- Hemoragické diatézy (patologie)
- Uživatel:L.Hoznauerová/Pískoviště/Obrázky

Metadata

This file contains additional information, probably added from the digital camera or scanner used to create or digitize it.

If the file has been modified from its original state, some details may not fully reflect the modified file.