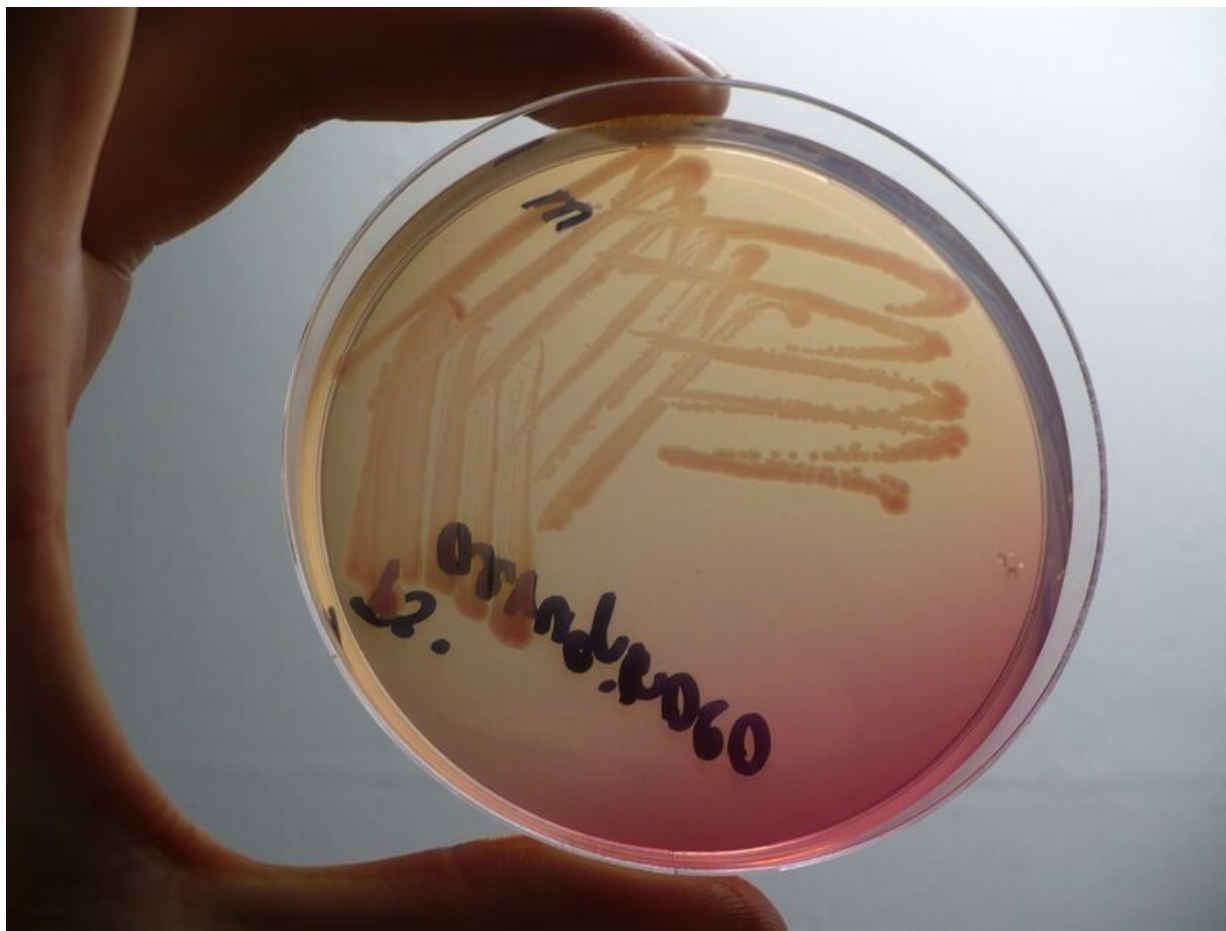



Soubor:Pseudomonas aeruginosa-Endo.JPG



Size of this preview: 800 × 600 pixels.

Original file (2,560 × 1,920 pixels, file size: 2.03 MB, MIME type: image/jpeg)

Popis	Kultivace Pseudomonas aeruginosa na Endově půdě
Zdroj	vlastní dílo
Datum	2011-01-06
Autor	Pavel Dušek, vyfotografováno s laskavým svolením zaměstnanců Ústavu imunologie a mikrobiologie 1. LF UK

Licence	<p>Tento soubor podléhá licenci Creative Commons <i>Uveďte původ</i> 3.0 Česko (http://creativecommons.org/licenses/by/3.0/cz/deed.cs)</p> <p>Dílo smíte:</p> <ul style="list-style-type: none">▪ Šířit — kopírovat, distribuovat a sdělovat veřejnosti.▪ Upravovat — pozměňovat, doplňovat, využívat celý nebo částečně v jiných dílech.▪ Využívat komerčně. <p> Za těchto podmínek:</p> <ul style="list-style-type: none">▪ Uveďte původ — Máte povinnost uvést údaje o autorovi a tomto díle způsobem, který stanovil autor nebo poskytovatel licence (ne však tak, aby vznikl dojem, že podporují vás nebo způsob, jakým dílo užíváte). <p>Toto shrnutí vyjadřuje v obecném jazyce základní podmínky licenčního ujednání Creative</p>
----------------	---

Commons (<https://creativecommons.org>), které je pro vás závazné v plném znění. Existenci zde uvedené verze licence ověříte pomocí zkoušky funkčnosti odkazu na ni (<http://creativecommons.org/licenses/by/3.0/cz/deed.cs>).



Přesun na Wikimedia Commons


Tento obrázek by bylo vhodné přesunout na Wikimedia Commons, aby mohl být využit i na dalších vzdělávacích projektech.

Pokud nevíte jak na to, kontaktujte redakci WikiSkript.

Podrobnosti o postupu přesouvání souborů na Wikimedia Commons se můžete dočíst v nápovědě.

File history

Click on a date/time to view the file as it appeared at that time.

	Date/Time	Thumbnail	Dimensions	User	Comment
current	00:30, 7 January 2011		2,560 × 1,920 (2.03 MB)	Pavel Dusek (talk contribs)	{{Soubor popis = Kultivace Pseudomonas aeruginosa na Endově půdě zdroj = {{vlastní dílo}} datum = 2011-01-06 autor = Pavel Dušek, vyfotografováno s laskavým svolením zaměstnanců Ústavu imunologie a mikrobiologie 1

You cannot overwrite this file.

File usage

There are no pages that use this file.

Metadata

This file contains additional information, probably added from the digital camera or scanner used to create or digitize it.

If the file has been modified from its original state, some details may not fully reflect the modified file.

Camera manufacturer	Panasonic
Camera model	DMC-LZ6
Exposure time	1/40 sec (0.025)
F Number	f/2.8
ISO speed rating	100
Date and time of data generation	14:33, 6 January 2011
Lens focal length	6.1 mm