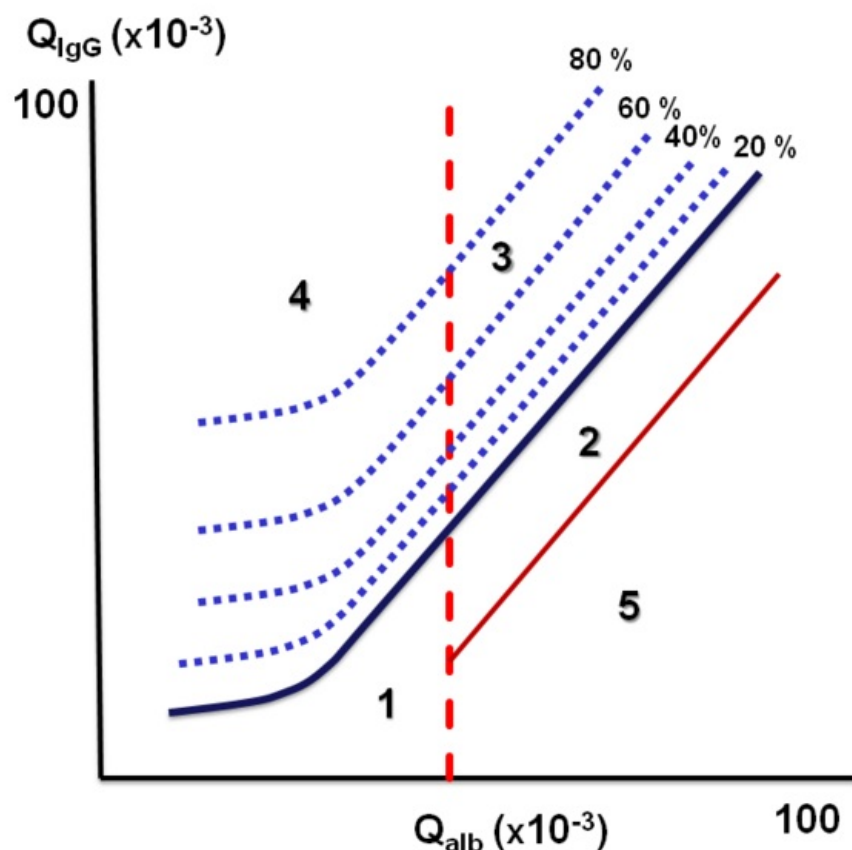


Soubor:Reiberův diagram.png



This image can contain annotations.
Move the mouse over the image to display.
Size of this preview: 650 × 600 pixels.

Original file (780 × 720 pixels, file size: 60 KB, MIME type: image/png)

 **Open in Media Viewer** 

Popis Reiberův diagram

Zdroj Vlastní dílo

Datum srpen 2009

Autor Lfial

Licence

Tento soubor podléhá licenci Creative Commons ***Uvedte původ*** 3.0 Česko (<http://creativecommons.org/licenses/by/3.0/cz/deed.cs>)

Dílo smíte:

- **Šířit** — kopírovat, distribuovat a sdělovat veřejnosti.
- **Upravovat** — pozměňovat, doplňovat, využívat celý nebo částečně v jiných dílech.
- **Využívat komerčně.**



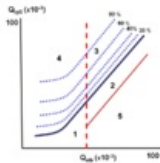
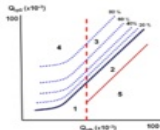
Za těchto podmínek:

- **Uvedte původ** — Máte povinnost uvést údaje o autorovi a tomto díle způsobem, který stanovil autor nebo poskytovatel licence (ne však tak, aby vznikl dojem, že podporují vás nebo způsob, jakým dílo užíváte).

Toto shrnutí vyjadřuje v obecném jazyce základní podmínky licenčního ujednání Creative Commons (<https://creativecommons.org>), které je pro vás závazné v plném znění. Existenci zde uvedené verze licence ověřte pomocí zkoušky funkčnosti odkazu na ni (<http://creativecommons.org/licenses/by/3.0/cz/deed.cs>).

File history

Click on a date/time to view the file as it appeared at that time.

	Date/Time	Thumbnail	Dimensions	User	Comment
current	11:25, 31 August 2009		780 × 720 (60 KB)	Lfial (talk contribs)	Oříznutí obrázku
	14:08, 26 August 2009		960 × 720 (47 KB)	Lfial (talk contribs)	

You cannot overwrite this file.

File usage

The following 3 pages use this file:

- Biochemické vyšetření mozkomíšního moku
- Bílkoviny v mozkomíšním moku
- Reiberův diagram