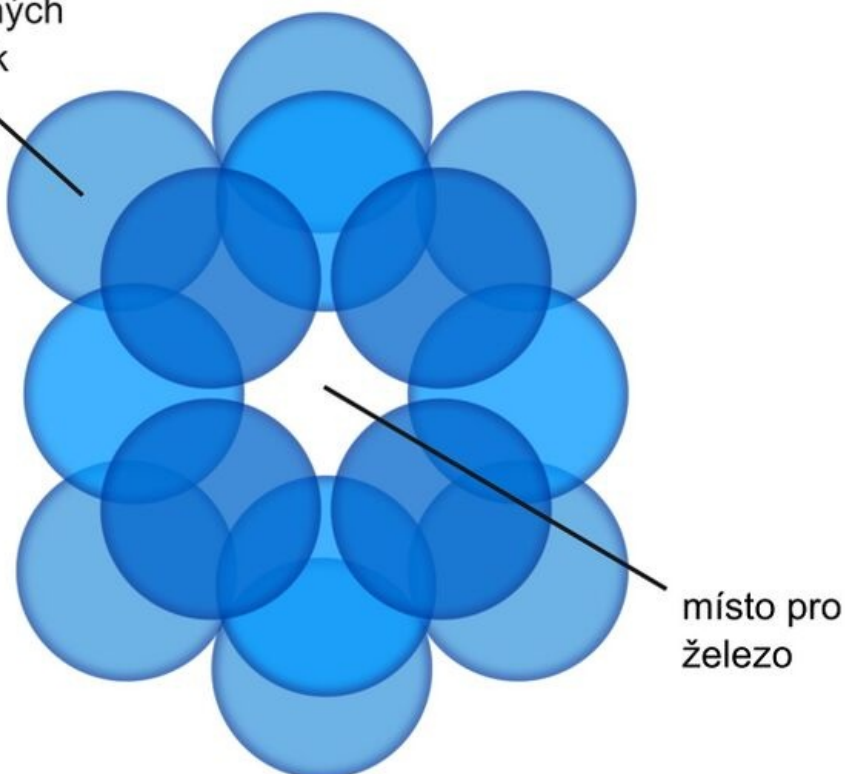


Soubor:Schema struktury feritinu.jpg

24 bílkovinných
podjednotek
tvoří obal
feritinu



Překreslil Petr Menzel, 2011.



This image can contain annotations.
Move the mouse over the image to display.
Size of this preview: 744 × 600 pixels.

Original file (1,501 × 1,210 pixels, file size: 137 KB, MIME type: image/jpeg)

 **Open in Media Viewer** 

Popis Schema struktury feritinu

Zdroj vlastní dílo

Datum 2011-01-20

Autor PetrMenzel

Tento soubor podléhá licenci Creative Commons *Uvedte původ - Zachovejte licenci* 3.0 Česko (<http://creativecommons.org/licenses/by-sa/3.0/cz/deed.cs>)

Dílo smíte:

- **Šířit** — kopírovat, distribuovat a sdělovat veřejnosti.
- **Upravovat** — pozměňovat, doplňovat, využívat celý nebo částečně v jiných dílech.
- **Využívat komerčně.**



Za těchto podmínek:

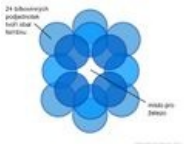

Licence

- **Uvedte původ** — Máte povinnost uvést údaje o autorovi a tomto díle způsobem, který stanovil autor nebo poskytovatel licence (ne však tak, aby vznikl dojem, že podporují vás nebo způsob, jakým dílo užíváte).
- **Zachovejte licenci** — Pokud toto dílo jakkoliv upravíte nebo použijete ve svém díle, máte povinnost výsledek své práce šířit pod stejnou nebo slučitelnou licenci.

Toto shrnutí vyjadřuje v obecném jazyce základní podmínky licenčního ujednání Creative Commons (<https://creativecommons.org>), které je pro vás závazné v plném znění. Existenci zde uvedené verze licence ověříte pomocí zkoušky funkčnosti odkazu na ni (<http://creativecommons.org/licenses/by-sa/3.0/cz/deed.cs>).

File history

Click on a date/time to view the file as it appeared at that time.

	Date/Time	Thumbnail	Dimensions	User	Comment
current	17:04, 20 January 2011		1,501 × 1,210 (137 KB)	PetrMenzel (talk contribs)	Obrázek překreslený na základě původního s přihlédnutím k modelu ferritinu na Wikipedii (http://cs.wikipedia.org/wiki/Soubor:Ferritin.png). Použita dvě RR (feRRitin).
	00:51, 19 October 2009		416 × 191 (10 KB)	Pau (talk contribs)	{{Soubor popis = Schema struktury feritinu zdroj = Fialová datum = 2009-10-19 autor = Fialová licence = {{bez licence}} }} Kategorie:Biochemie

You cannot overwrite this file.

File usage

The following 6 pages use this file:

- Hemoglobin a jeho deriváty (1. LF UK, VL, Praktická cvičení z biochemie)
- Hemoglobin a jeho deriváty (LF MU)
- Stopové prvky
- Železo
- Uživatel:Pau/Pískoviště
- Uživatel:PetrMenzel

Metadata

This file contains additional information, probably added from the digital camera or scanner used to create or digitize it.

If the file has been modified from its original state, some details may not fully reflect the modified file.