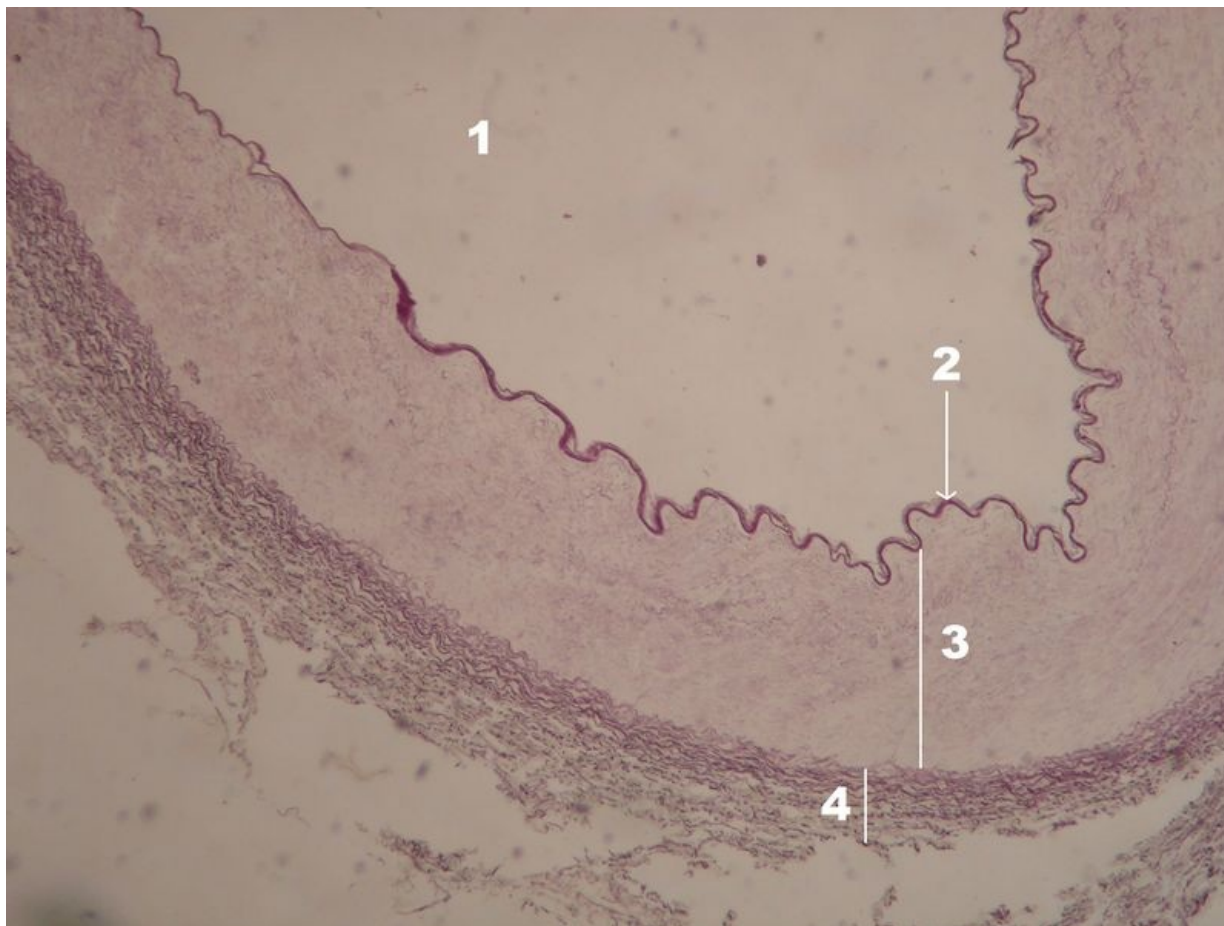


Soubor:Svalová arterie RF 2 upr.jpg




Size of this preview: 800 × 600 pixels.

Original file (2,592 × 1,944 pixels, file size: 1.36 MB, MIME type: image/jpeg)

1 - lumen arterie; 2 - tunica elastica interna (pod vrstvou endotelu); 3 - tunica media (hladké svalové bb.); 4 - tunica adventitia

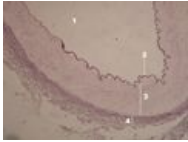
Popis	Arterie svalová
Zdroj	databáze 3. LF UK
Datum	2014-05-06
Autor	databáze 3. LF UK

Licence	<p>Tento soubor podléhá licenci Creative Commons <i>Uvedte původ</i> 3.0 Česko (http://creativecommons.org/licenses/by/3.0/cz/deed.cs)</p> <p>Dílo smíte:</p> <ul style="list-style-type: none">▪ Šířit — kopírovat, distribuovat a sdělovat veřejnosti.▪ Upravovat — pozměňovat, doplňovat, využívat celý nebo částečně v jiných dílech.▪ Využívat komerčně. <p></p> <p>Za těchto podmínek:</p> <ul style="list-style-type: none">▪ Uvedte původ — Máte povinnost uvést údaje o autorovi a tomto díle způsobem, který stanovil autor nebo poskytovatel licence (ne však tak, aby vznikl dojem, že podporují vás nebo způsob, jakým dílo užíváte).
----------------	--

Toto shrnutí vyjadřuje v obecném jazyce základní podmínky licenčního ujednání Creative Commons (<https://creativecommons.org>), které je pro vás závazné v plném znění. Existenci zde uvedené verze licence ověříte pomocí zkoušky funkčnosti odkazu na ni (<http://creativecommons.org/licenses/by/3.0/cz/deed.cs>).

File history

Click on a date/time to view the file as it appeared at that time.

	Date/Time	Thumbnail	Dimensions	User	Comment
current	09:37, 6 May 2014		2,592 × 1,944 (1.36 MB)	PetraMar (talk contribs)	{{Soubor popis = Arterie svalová zdroj = databáze 3LF UK datum = 2014-05-06 autor = databáze 3LF UK licence = {{cc{!}}by{!}}3.0{!}cz}} }} Kategorie:Histologie preparaty Kategorie:Obrázky

You cannot overwrite this file.

File usage

The following 3 pages use this file:

- Arterie svalová (SFLT)
- Svalová artérie (histologický preparát, HE)
- Portál:Kardiovaskulární systém

Metadata

This file contains additional information, probably added from the digital camera or scanner used to create or digitize it.

If the file has been modified from its original state, some details may not fully reflect the modified file.

Image title	OLYMPUS DIGITAL CAMERA
Camera manufacturer	OLYMPUS CORPORATION
Camera model	C5060WZ
Exposure time	1/30 sec (0.033333333333333)
F Number	f/4.5
ISO speed rating	125
Date and time of data generation	Unknown date
Lens focal length	19.8 mm