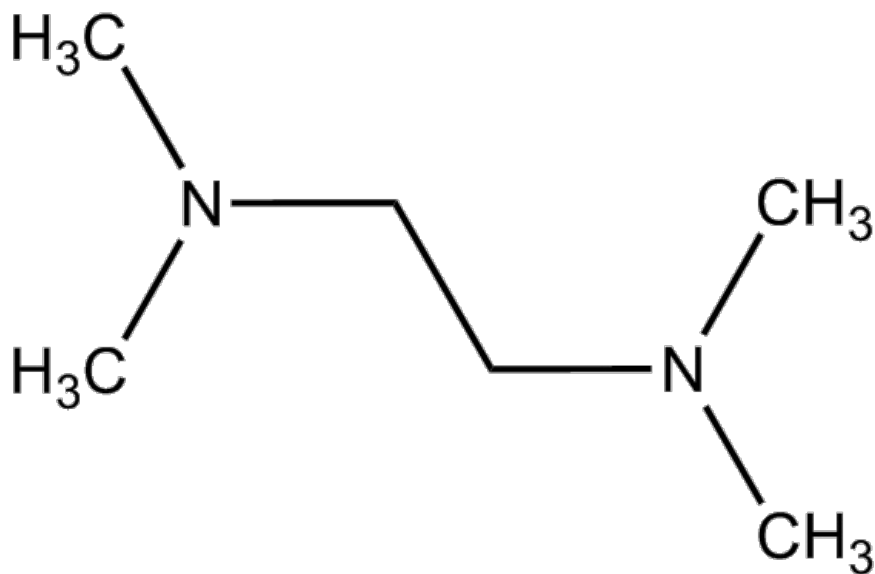



Soubor:TEMED.png



No higher resolution available.

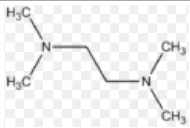
TEMED.png (579 × 381 pixels, file size: 5 KB, MIME type: image/png)

Popis	TEMED - strukturní vzorec
Zdroj	vlastní dílo
Datum	2010-12-10
Autor	Mvejř

Licence	<p>Tento soubor podléhá licenci Creative Commons <i>Uvedte původ</i> 3.0 Česko (http://creativecommons.org/licenses/by/3.0/cz/deed.cs)</p> <p>Dílo smíte:</p> <ul style="list-style-type: none">▪ Šířit — kopírovat, distribuovat a sdělovat veřejnosti.▪ Upravovat — pozměňovat, doplňovat, využívat celý nebo částečně v jiných dílech.▪ Využívat komerčně. <p></p> <p>Za těchto podmínek:</p> <ul style="list-style-type: none">▪ Uvedte původ — Máte povinnost uvést údaje o autorovi a tomto díle způsobem, který stanovil autor nebo poskytovatel licence (ne však tak, aby vznikl dojem, že podporují vás nebo způsob, jakým dílo užíváte). <p>Toto shrnutí vyjadřuje v obecném jazyce základní podmínky licenčního ujednání Creative Commons (https://creativecommons.org), které je pro vás závazné v plném znění. Existenci zde uvedeně verze licence ověřte pomocí zkoušky funkčnosti odkazu na ni (http://creativecommons.org/licenses/by/3.0/cz/deed.cs).</p>
----------------	--

File history

Click on a date/time to view the file as it appeared at that time.

	Date/Time	Thumbnail	Dimensions	User	Comment
current	13:57, 10 December 2010		579 × 381 (5 KB)	Mvejř (talk contribs)	{ {Soubor popis = TEMED - strukturní vzorec zdroj = { {vlastní dílo} } datum = 2010-12-10 autor = Uživatel:Mvejř licence = { {cc by 3.0 cz} } } } Kategorie:chemie Kategorie:biochemie Kategorie:molekulární biologie [[Kategorie:Obrázek

You cannot overwrite this file.

File usage

The following 2 pages use this file:

- Biochemie genového inženýrství
- Elektroforéza nukleových kyselin