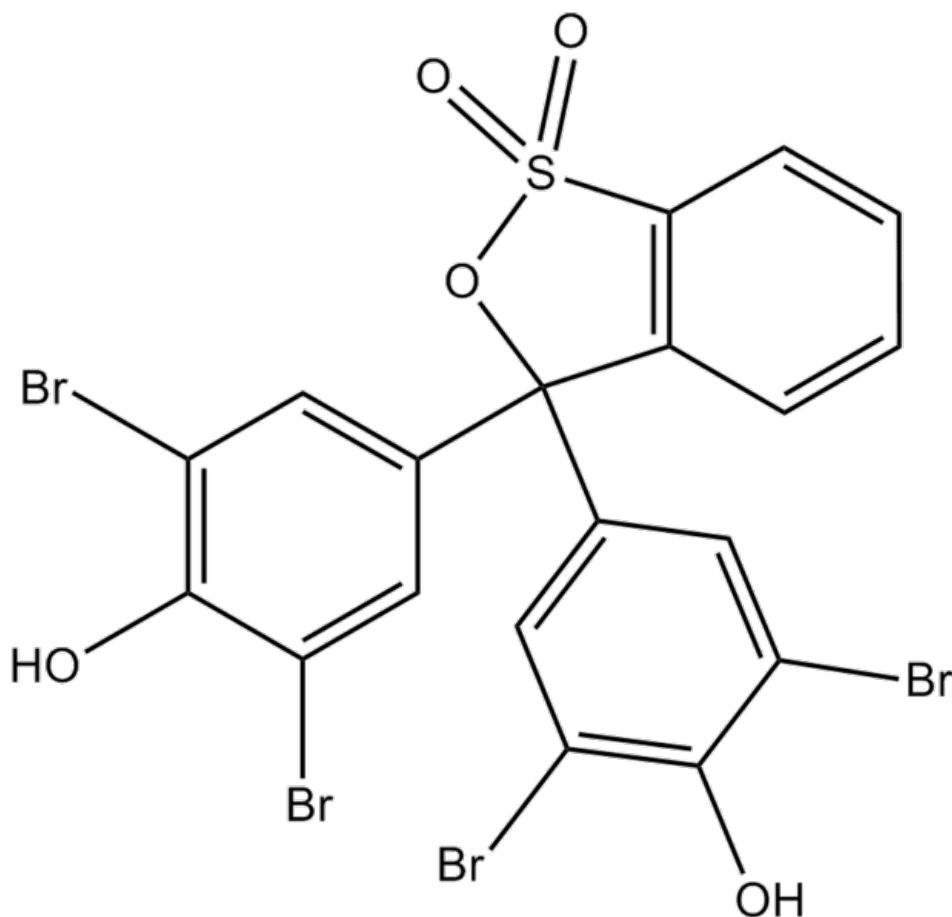


Soubor:Tetrabromfenolová modř.png




This image can contain annotations.
Move the mouse over the image to display.
Size of this preview: 627 × 600 pixels.

Original file (834 × 798 pixels, file size: 15 KB, MIME type: image/png)

 **Open in Media Viewer** 

Popis	Strukturní vzorec tetrabromfenolové modři
Zdroj	vlastní dílo
Datum	2009-10-09
Autor	MUDr. Martin Vejražka, PhD.

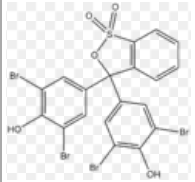
Licence	<p>Tento soubor podléhá licenci Creative Commons <i>Uvedte původ</i> 3.0 Česko (http://creativecommons.org/licenses/by/3.0/cz/deed.cs)</p> <p>Dílo smíte:</p> <ul style="list-style-type: none">▪ Šířit — kopírovat, distribuovat a sdělovat veřejnosti.▪ Upravovat — pozměňovat, doplňovat, využívat celý nebo částečně v jiných dílech.▪ Využívat komerčně. <p> Za těchto podmínek:</p>
----------------	--

- **Uvedte původ** — Máte povinnost uvést údaje o autorovi a tomto díle způsobem, který stanovil autor nebo poskytovatel licence (ne však tak, aby vznikl dojem, že podporují vás nebo způsob, jakým dílo užíváte).

Toto shrnutí vyjadřuje v obecném jazyce základní podmínky licenčního ujednání Creative Commons (<https://creativecommons.org>), které je pro vás závazné v plném znění. Existenci zde uvedené verze licence ověříte pomocí zkoušky funkčnosti odkazu na ni (<http://creativecommons.org/licenses/by/3.0/cz/deed.cs>).

File history

Click on a date/time to view the file as it appeared at that time.

	Date/Time	Thumbnail	Dimensions	User	Comment
current	14:35, 9 October 2009		834 × 798 (15 KB)	Mvejř (talk contribs)	{{Soubor popis = Strukturní vzorec tetrabromfenolové modři zdroj = {{vlastní dílo}} datum = 2009-10-09 autor = ~~~ licence = {{cc-by 3.0 cz}} }} Kategorie:Lékařská chemie a biochemie Kategorie: biochemie [[Kategorie: klinická biochem

You cannot overwrite this file.

File usage

The following page uses this file:

- Tetrabromfenolová modř