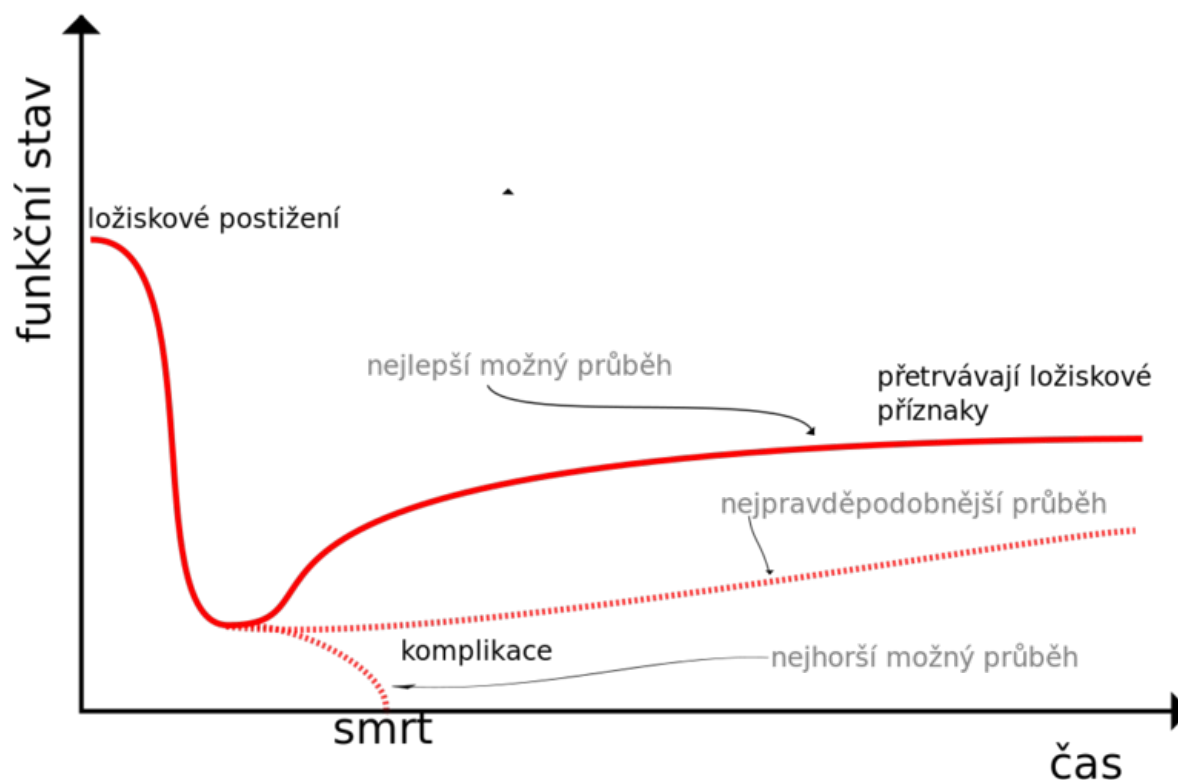



Soubor:Trajektorie nemoci4.svg



Size of this PNG preview of this SVG file: 800 × 566 pixels.

Original file (SVG file, nominally 1,052 × 744 pixels, file size: 12 KB)


Popis

Popis	Trajektorie nemoci u závažného ložiskového postižení mozku. Upraveno podle CREUTZFELDT, Claire, Benzi KLUGER a Robert HOLLOWAY. <i>Neuropalliative Care : A Guide to Improving the Lives of Patients and Families Affected by Neurologic Disease</i> . - vydání. Springer, 2018. 312 s. ISBN 9783319932156.
Zdroj	vlastní dílo
Datum	2021-07-27
Autor	Pavel Dusek
Licence	<p>Tento soubor podléhá licenci Creative Commons <i>Uveďte původ</i> 4.0 Mezinárodní (http://creativecommons.org/licenses/by/4.0/deed.cs)</p> <p>Dílo smíte:</p> <ul style="list-style-type: none">▪ Šířit — kopírovat, distribuovat a sdělovat veřejnosti.▪ Upravovat — pozměňovat, doplňovat, využívat celý nebo částečně v jiných dílech.▪ Využívat komerčně. <p> Za těchto podmínek:</p> <ul style="list-style-type: none">▪ Uveďte původ — Máte povinnost uvést údaje o autorovi a tomto díle způsobem, který stanovil autor nebo poskytovatel licence (ne však tak, aby vznikl dojem, že podporují vás nebo způsob, jakým dílo užíváte).

Toto shrnutí vyjadřuje v obecném jazyce základní podmínky licenčního ujednání Creative Commons (<https://creativecommons.org>), které je pro vás závazné v plném znění. Existenci zde uvedené verze licence ověřte pomocí zkoušky funkčnosti odkazu na ni (<http://creativecommons.org/licenses/by/4.0/deed.cs>).

File history

Click on a date/time to view the file as it appeared at that time.

	Date/Time	Thumbnail	Dimensions	User	Comment
current	20:50, 27 July 2021		1,052 × 744 (12 KB)	Pavel Dusek (talk contribs)	{{Soubor popis = Trajektorie nemoci u závažného ložiskového postižení mozku. Upraveno podle{{Citace typ = kniha příjmení1 = Creutzfeldt jméno1 = Claire příjmení2 = Kluger jméno2 = Benzi příjmení3 = Holloway jmén...

You cannot overwrite this file.

File usage

The following 2 pages use this file:

- Cévní mozkové příhody
- Nevyléčitelné onemocnění

Metadata

This file contains additional information, probably added from the digital camera or scanner used to create or digitize it.

If the file has been modified from its original state, some details may not fully reflect the modified file.