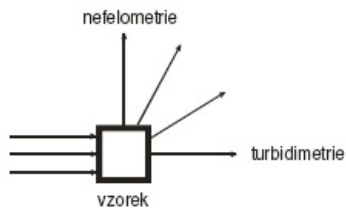


Soubor:Turbidimetrie a nefelometrie.png



No higher resolution available.

Turbidimetrie_a_nefelometrie.png (269 × 150 pixels, file size: 3 KB, MIME type: image/png)


Popis	Schéma turbidimetrie a nefelometrie
Zdroj	vlastní dílo
Datum	2009-12-08
Autor	MUDr. Martin Vejražka, PhD.

Licence

Tento soubor podléhá licenci Creative Commons *Uvedte původ* 3.0 Česko (<http://creativecommons.org/licenses/by/3.0/cz/deed.cs>)

Dílo smíte:

- **Šířit** — kopírovat, distribuovat a sdělovat veřejnosti.
- **Upravovat** — pozměňovat, doplňovat, využívat celý nebo částečně v jiných dílech.
- **Využívat komerčně.**



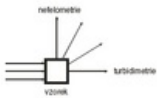
Za těchto podmínek:

- **Uvedte původ** — Máte povinnost uvést údaje o autorovi a tomto díle způsobem, který stanovil autor nebo poskytovatel licence (ne však tak, aby vznikl dojem, že podporují vás nebo způsob, jakým dílo užíváte).

Toto shrnutí vyjadřuje v obecném jazyce základní podmínky licenčního ujednání Creative Commons (<https://creativecommons.org>), které je pro vás závazné v plném znění. Existenci zde uvedeného verze licence ověřte pomocí zkoušky funkčnosti odkazu na ni (<http://creativecommons.org/licenses/by/3.0/cz/deed.cs>).

File history

Click on a date/time to view the file as it appeared at that time.

	Date/Time	Thumbnail	Dimensions	User	Comment
current	17:25, 8 December 2009		269 × 150 (3 KB)	Mvejr (talk contribs)	{{Soubor popis = Schéma turbidimetrie a nefelometrie zdroj = {{vlastní dílo}} datum = 2009-12-08 autor = ~~~~ licence = {{cc-by 3.0 cz}} }} Kategorie:Lékařská chemie a biochemie Kategorie: Chemie Kategorie: Biochemie [[Kategorie:Obr

You cannot overwrite this file.

File usage

The following page uses this file:

- Turbidimetrie

