




Uživatel:Cooba/Náповěda/Náповěda:Literatura

Jak uvést použitou literaturu



Použitou literaturu můžete uvést dvěma způsoby:

- **výčet na konci článku** – uvedete knihy, webové stránky a další zdroje ze kterých jste čerpali pro celý článek společně;
- **reference** – u konkrétních informací uvedete vždy zdroj, z kterého jste čerpali. Na daném místě se zobrazí index a na konci článku pak seznam literatury podle indexů.

V obou případech je možné literaturu uvést prostým textem (např. *Harperova biochemie, 2002*), lépe je však použít **nástroje pro tvorbu citací**.

Ten je třeba zapnout v nastavení → karta **Udělatka** → zaškrtnout **Editační tlačítko "Citace"** a **nástroj pro tvorbu citací**, **Editační tlačítko "Seznam literatury"** a **Editační tlačítko "Reference"**. Na editační liště se zobrazí tlačítka ,  a .

Jak uvést použitou literaturu


Pomocí tlačítka  vložte na konec článku předpřipravený **seznam literatury**. Umístěte kurzor pod nadpis `===Použitá literatura===` a klepněte na .

V zobrazeném okně pak vyberte typ zdroje a vyplňte kolonky. U knih stačí zadat ISBN a vše se vyplní automaticky. Nakonec klepněte na **Vygenerovat šablonu**. Do příslušného místa v článku se vloží na první pohled nepřehledná šablona `{{Citace}}`, po zobrazení náhledu již vidíte správně uvedenou citaci.


Jak vytvořit reference

Na místě v článku, kde si přejete uvést referenci klepněte na tlačítko  (nebo vložte `<ref>Citace</ref>`), vyberte kurzorem "Citace" a klepněte na tlačítko .

Opět vyplňte kolonky, klepněte na **Vygenerovat šablonu** a do článku se vloží šablona.

Nakonec vložte na konec článku pomocí tlačítka  předpřipravený **seznam literatury**. Dále již není třeba nic upravovat, po zobrazení náhledu se na místě v textu zobrazí index a v patičce článku příslušná citace.

Seznam literatury

Předpřipravený **seznam literatury**, který se vkládá pomocí tlačítka , slouží kromě uvedení citované literatury také k zaznamenání dalších údajů.

Je možné uvést:

- **související články** – odkazy na jiné články ve WikiSkriptech se související tematikou;
- **externí odkazy** – odkazy na jiné weby se související tematikou. (Při odkazování na stránky na Wikipedii a příbuzných projektech je možné využít interwiki);
- **zdroj** – byl-li text doslova převzat z nějakého konkrétního zdroje (skripta, webová stránky) a poté případně upraven, je třeba tento zdroj uvést.

⚠ Převzít text do WikiSkript je možné pouze se souhlasem autora. Není možné přebírat cizí texty bez povolení a to včetně textu z Wikipedie.

- **Reference** – zde se automaticky zobrazí jednotlivé reference použité v článku;
- **Použitá literatura** – citace knih, ze kterých bylo čerpáno (vizte výše);
- **Doporučená literatura** – případná další doporučená studijní literatura k článku.

Nevyužijete-li některou z položek, neváhejte nadpis smazat. Vždy by však měly zůstat nadpisy:

`==Odkazy==`
`===Související články===`
`===Použitá literatura===` nebo `===Reference===`.

⚠ Neodstraňujte příkazy `<noinclude></noinclude>`.

[← Zpět na stránku Obsah nápovědy](#)